

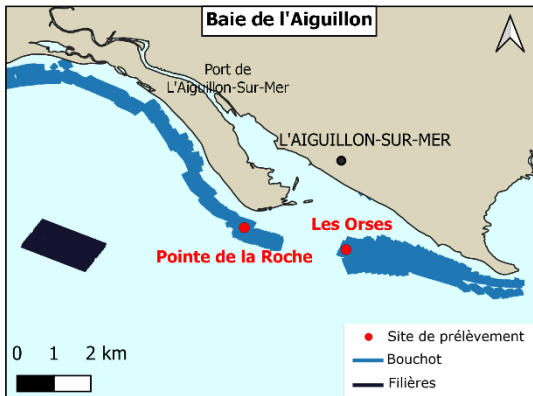
BAIE DE L'AIGUILLON
Bulletin n°16

Suivi larvaire de moules 2026

Prélèvements effectués le 27/05/2026 et analysés le 28/05/2026

Site de La Pointe de la Roche et Les Orses

Suivi du milieu

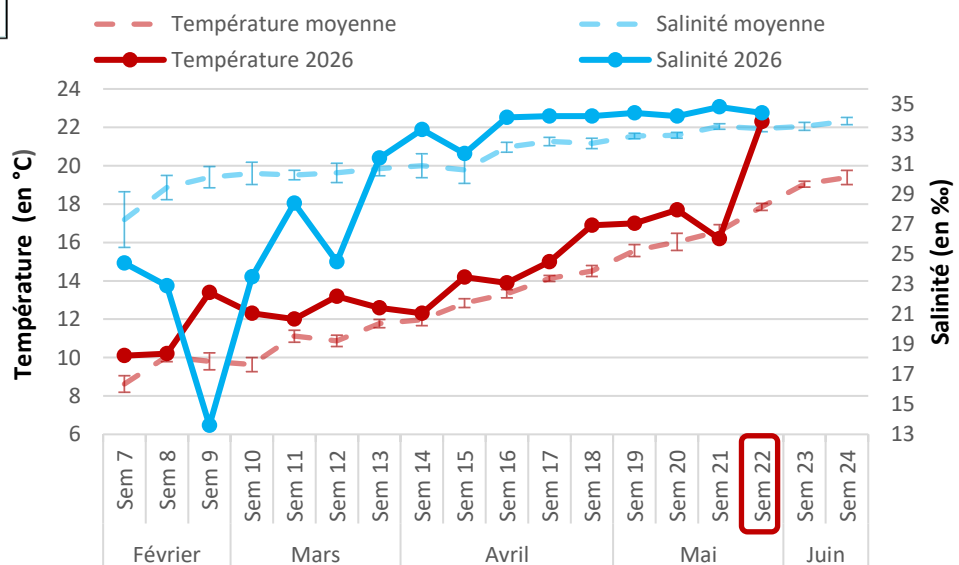


	Pointe de la Roche	Les Orses
Température de l'eau -1m	22,3°C	22,5°C
Salinité -1m	34,4‰	34,4‰
Heure de prélèvement (Pleine Mer à 15h32)	14h25	14h40

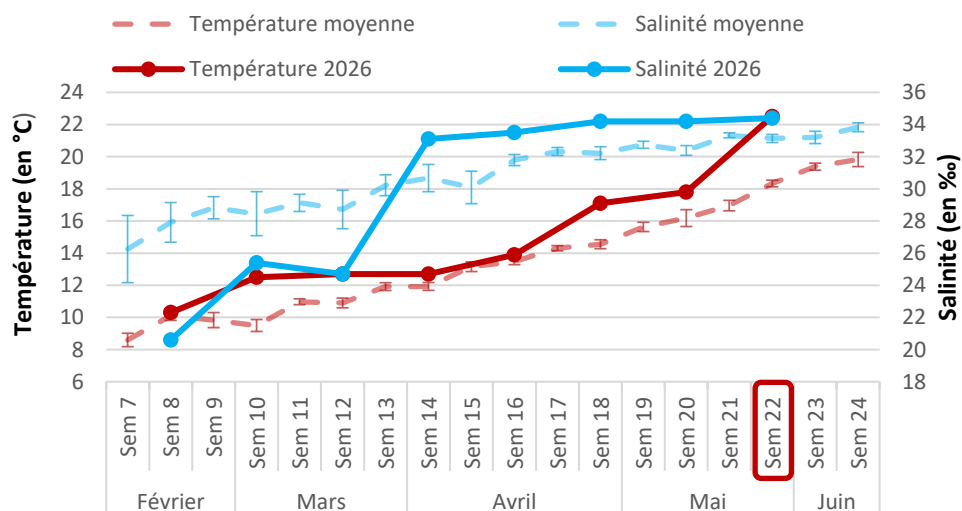
Observations :

- Pour les deux sites, la température de l'eau a fortement augmenté par rapport au dernier prélèvement (+6,1 °C pour la Pointe de la Roche, +4,7 °C pour Les Orses). Les températures relevées en semaine 22 sont nettement supérieures à la température moyenne de 2017 à 2025 (+4,4 °C pour la Pointe de la Roche, +4,2°C pour Les Orses).
- À la pointe de la Roche, la salinité a diminué de 0,4‰ depuis la semaine dernière. Aux Orses, la salinité a légèrement augmenté de 0,2‰ depuis le dernier prélèvement. Pour les deux sites, les salinités relevées la semaine 22 sont supérieures à la salinité moyenne de 2017 à 2025 (+1‰ pour la Pointe de la Roche, +1,3‰ pour Les Orses).

Suivi de la température et de la salinité - Site de La Pointe de la Roche



Suivi de la température et de la salinité - Site Les Orses



➤ Suivi du recrutement larvaire

Concentrations des différents stades larvaires en semaine 22 :

	Stades larvaires (en mm)	Abondance de larves (nb/1,5m ³)				Proportion larvaire (en %)			
		Moy 2017-25	2024	2025	2026	Moy 2017-25	2024	2025	2026
Pointe de la Roche	Petites < 0,11	9 678	450	30 225	675 ↘	51	75	60	43
	Moyennes 0,11 à 0,23	7 805	150	19 275	750 ↘	42	25	38	48
	Grosses > 0,23	1 334	0	1 200	150 ↘	7	0	2	10
Les Orses	Petites < 0,11	2 063	375	2 741	975 ↘	51	46	61	59
	Moyennes 0,11 à 0,23	1 402	450	1 684	525 ↘	35	54	38	32
	Grosses > 0,23	559	0	61	150 ↗	14	0	1	9

↗ - → - ↘ Evolution des quantités de larves par rapport au bulletin précédent

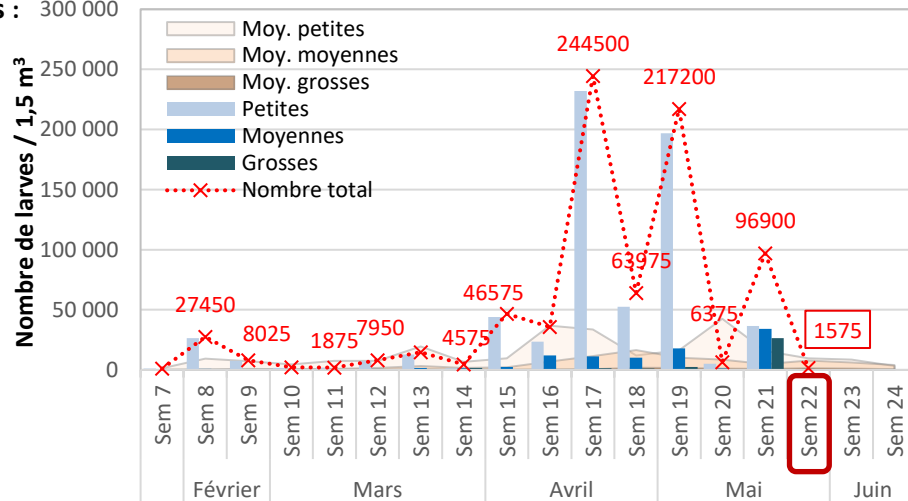
Appréciations des densités de larves de moules :

Larves / Densités	Faibles	Modérées	Fortes
Petites	< 5 000	5 000 – 15 000	> 15 000
Moyennes	< 350	350 - 800	> 800
Grosses	< 150	150 – 450	> 450

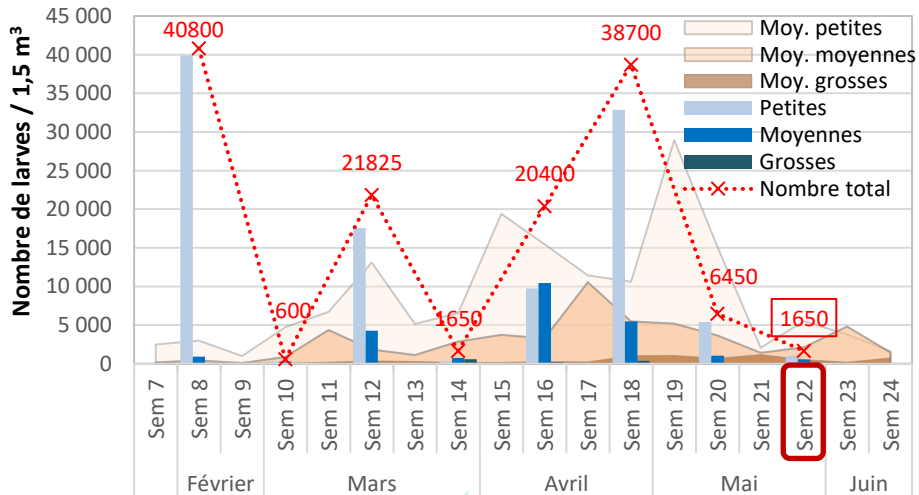
Observations :

- À l'exception des larves grosses sur le site des Orses, le nombre de larves a fortement diminué sur les deux sites et ce pour tous les stades larvaires.
- Pour les deux sites, les larves petites et grosses sont présentes en faible quantité. Les larves moyennes sont présentes en quantité modérée.
- Le nombre total de larves relevées en semaine 22 est supérieur à 2024, mais inférieur à 2025 et à la moyenne de 2017 à 2025.

Suivi larvaire 2026 - Site la Pointe de la Roche



Suivi larvaire 2026 - Site les Orses



Prochain prélèvement le 04/06/26

Pour tous renseignements complémentaires contactez :

✉ romain.cesbron@smidap.fr

☎ 06 79 72 80 08

Syndicat Mixte pour le Développement de l'Aquaculture et de la Pêche en Pays de la Loire

3 rue Célestin Freinet 44200 Nantes

02 40 89 61 37