

BAIE DE L'AIGUILLON
Bulletin n°15

Suivi larvaire de moules 2026

Prélèvements effectués le 19/05/2026 et analysés le 19/05/2026

Site de La Pointe de la Roche et Les Filières

Suivi du milieu



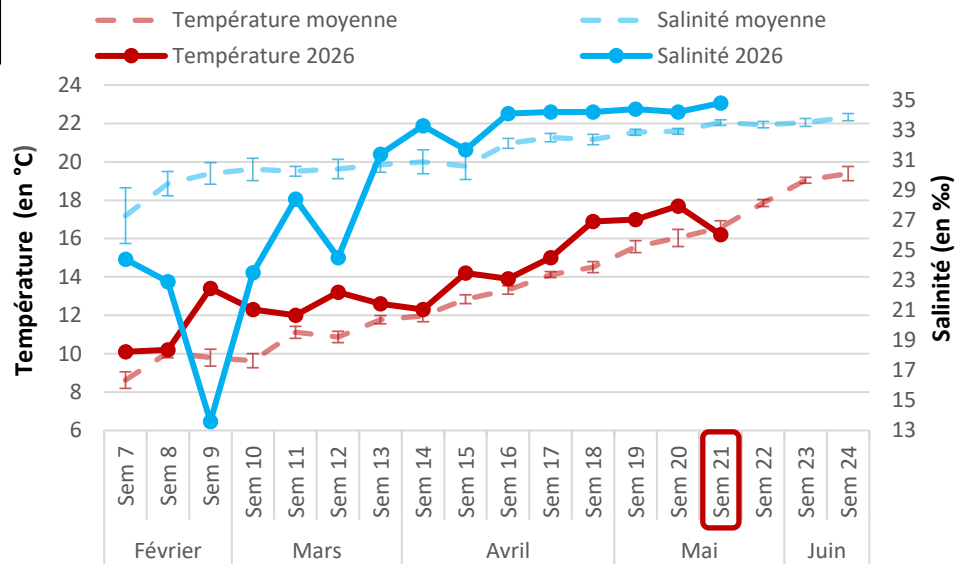
Température de l'eau -1m
Salinité -1m
Heure de prélèvement (Pleine Mer à 7h14)

	Pointe de la Roche	Les Filières
Température de l'eau -1m	16,2°C	15,9 °C
Salinité -1m	34,8 ‰	34,9 ‰
Heure de prélèvement (Pleine Mer à 7h14)	8h05	8h40

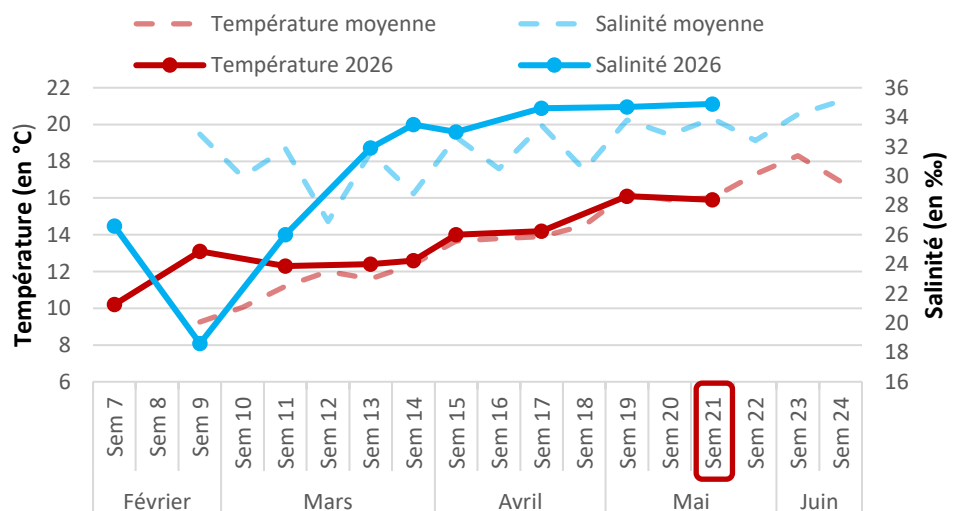
Observations :

- Pour les deux sites, la température de l'eau a diminué depuis le dernier prélèvement (-1,5°C pour la Pointe de la Roche, -0,2°C pour Les Filières). Les températures relevées en semaine 21 sont inférieures à la moyenne (-1,5°C pour la Pointe de la Roche, -0,2°C pour Les Filières).
- La salinité a légèrement augmenté depuis le dernier prélèvement (+0,6‰ pour la Pointe de la Roche, +0,2‰ pour Les Filières). Les salinités relevées la semaine 21 sont supérieures à la salinité moyenne (+1,3‰ pour la Pointe de la Roche, +1‰ pour Les Filières).

Suivi de la température et de la salinité - Site de La Pointe de la Roche



Suivi de la température et de la salinité - Site des Filières



➤ Suivi du recrutement larvaire

Concentrations des différents stades larvaires en semaine 21 :

	Stades larvaires (en mm)	Abondance de larves (nb/1,5m ³)				Proportion larvaire (en %)			
		Moy	2024 (S22 Filières)	2025	2026	Moy	2024	2025	2026
Pointe de la Roche	Petites < 0,11	15 755	2 325	6 840	36 525 ↗	73	54	63	38
	Moyennes 0,11 à 0,23	4 943	1 725	3 480	34 050 ↗	23	41	32	35
	Grosses > 0,23	815	225	600	26 325 ↗	4	5	5	27
Les Filières	Petites < 0,11	15 188	6 000	16 275	11 700 ↘	51	49	52	32
	Moyennes 0,11 à 0,23	10 463	5 400	12 525	17 775 ↘	35	44	40	49
	Grosses > 0,23	4 050	825	2 475	6 900 ↗	14	7	8	19

↗ - → - ↘ Evolution des quantités de larves par rapport au bulletin précédent

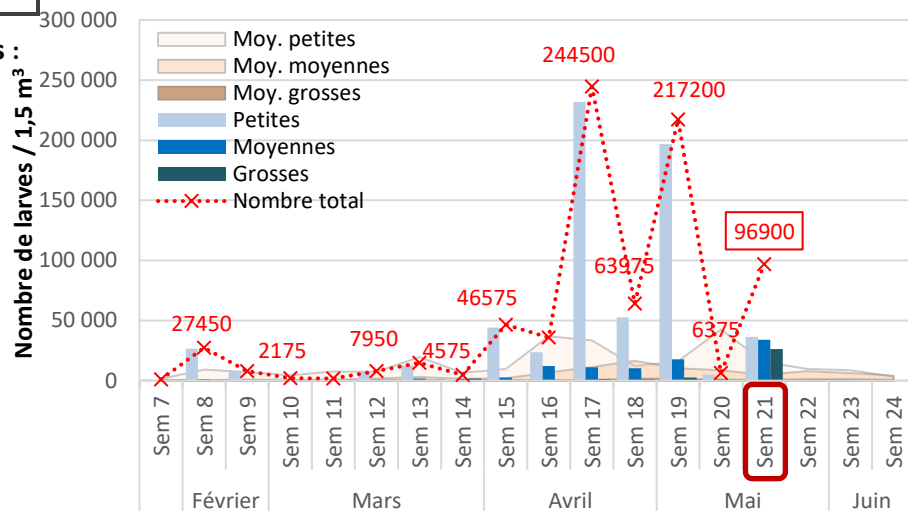
Appréciations des densités de larves de moules :

Larves / Densités	Faibles	Modérées	Fortes
Petites	< 5 000	5 000 – 15 000	> 15 000
Moyennes	< 350	350 – 800	> 800
Grosses	< 150	150 – 450	> 450

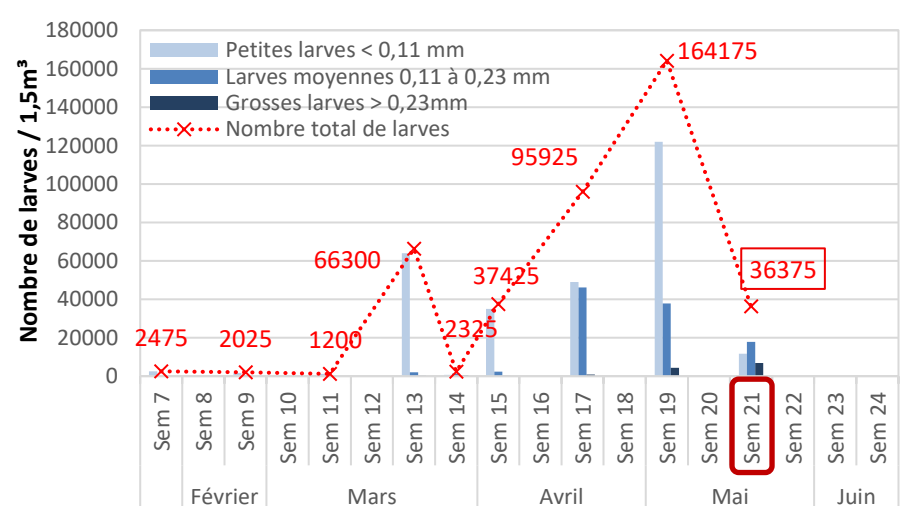
Observations :

- À la Pointe de la Roche, le nombre de larves petites, moyennes et grosses a augmenté. Pour chaque stade larvaire, une quantité importante de larves a été relevée cette semaine.
- Aux Filières, le nombre de larves petites et moyennes a diminué. Le nombre de larves grosses a augmenté depuis le dernier prélèvement. Pour chaque stade larvaire, une quantité importante de larves a été relevée cette semaine.
- Pour les deux sites, le nombre total de larves relevées la semaine 21 est supérieur aux années précédentes (2024, 2025) et à la moyenne.

Suivi larvaire 2026 - Site la Pointe de la Roche



Suivi larvaire 2026 - Site des Filières



Prochain prélèvement le 27/05/26

Pour tous renseignements complémentaires contactez :

✉ romain.cesbron@smidap.fr

☎ 06 79 72 80 08

Syndicat Mixte pour le Développement de l'Aquaculture et de la Pêche en Pays de la Loire

3 rue Célestin Freinet 44200 Nantes

02 40 89 61 37