

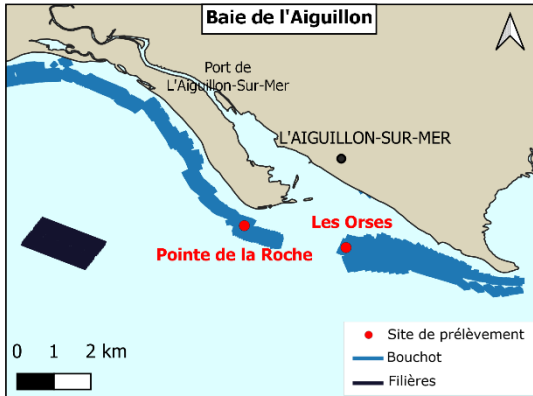
BAIE DE L'AIGUILLON
Bulletin n°14

Suivi larvaire de moules 2026

Prélèvements effectués le 12/05/2026 et analysés le 13/05/2026

Site de La Pointe de la Roche et Les Orses

Suivi du milieu

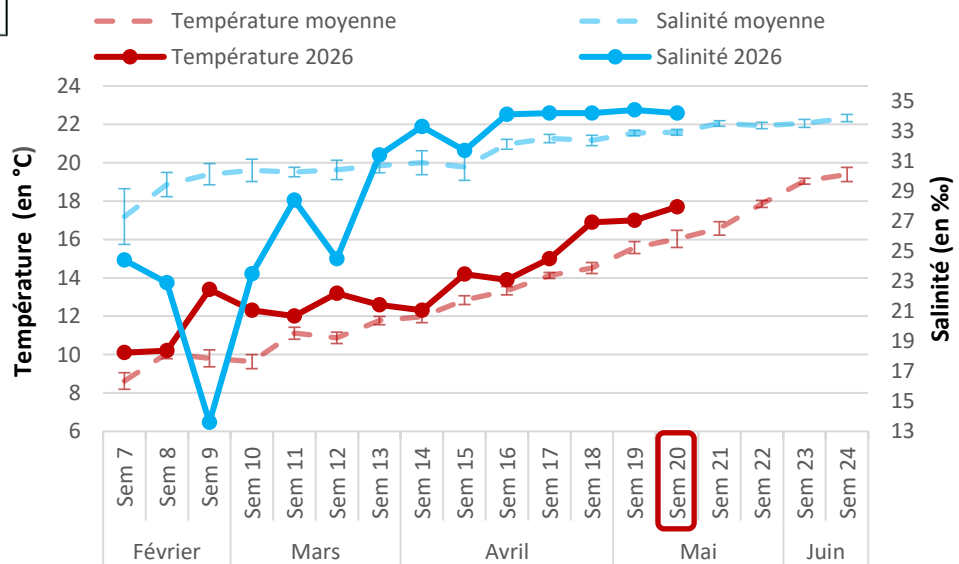


	Pointe de la Roche	Les Orses
Température de l'eau -1m	17,7°C	17,8°C
Salinité -1m	34,2‰	34,2‰
Heure de prélèvement (Pleine Mer à 14h24)	14h30	14h45

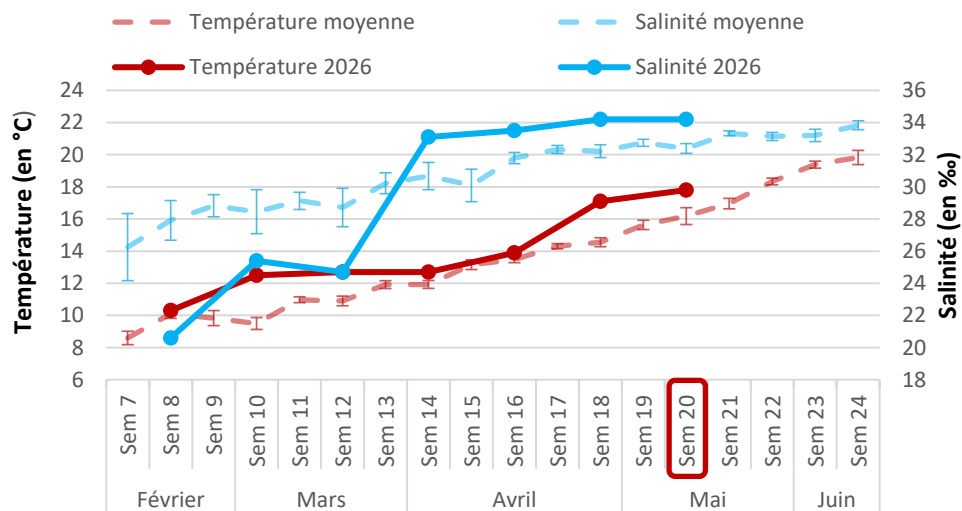
Observations :

- Pour les deux sites, la température de l'eau a augmenté de 0,7 °C par rapport au dernier prélèvement. Les températures relevées en semaine 20 sont supérieures à la température moyenne de 2017 à 2025 (+1,7 °C pour la Pointe de la Roche, +1,6 °C pour Les Orses).
- Pour les deux sites, la salinité est restée stable depuis le dernier prélèvement (-0,2 ‰ pour la Pointe de la Roche, =34,2 ‰ pour Les Orses). Les salinités relevées la semaine 20 sont supérieures à la salinité moyenne de 2017 à 2025 (+1,3 ‰ pour la Pointe de la Roche, +1,8 ‰ pour Les Orses).

Suivi de la température et de la salinité - Site de La Pointe de la Roche



Suivi de la température et de la salinité - Site Les Orses



➤ Suivi du recrutement larvaire

Concentrations des différents stades larvaires en semaine 20 :

	Stades larvaires (en mm)	Abondance de larves (nb/1,5m ³)				Proportion larvaire (en %)			
		Moy 2017-25	2024	2025	2026	Moy 2017-25	2024	2025	2026
Pointe de la Roche	Petites < 0,11	42 558	12 825	246 600	5 100 ↘	81	51	96,8	80
	Moyennes 0,11 à 0,23	8 713	11 850	8 025	1 125 ↘	17	47	3,1	18
	Grosses > 0,23	1 018	525	150	150 ↘	2	2	0,1	2
Les Orses	Petites < 0,11	28 938	8 775	143 100	5 400 ↘	83	61	98,2	84
	Moyennes 0,11 à 0,23	5 183	5 400	2 325	1 050 ↘	15	38	1,6	16
	Grosses > 0,23	685	150	300	0 ↘	2	1	0,2	0
↗ - → - ↘		Evolution des quantités de larves par rapport au bulletin précédent							

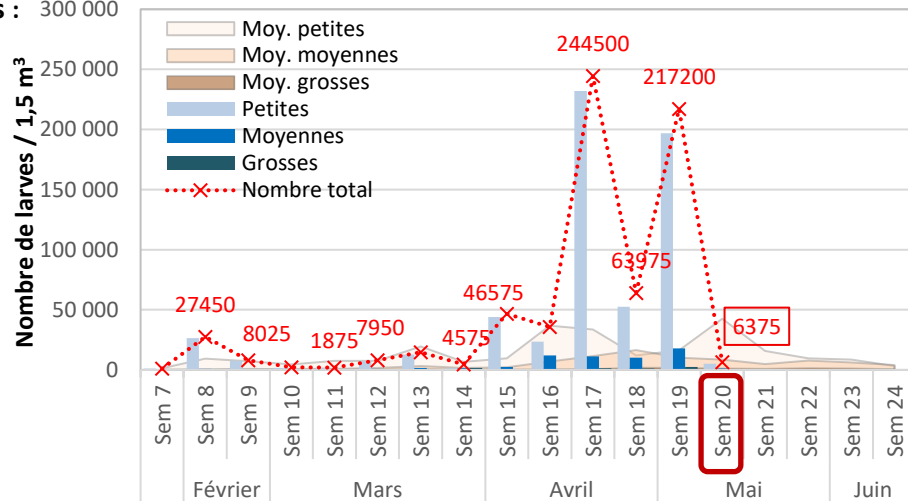
Appréciations des densités de larves de moules :

Larves / Densités	Faibles	Modérées	Fortes
Petites	< 5 000	5 000 – 15 000	> 15 000
Moyennes	< 350	350 - 800	> 800
Grosses	< 150	150 – 450	> 450

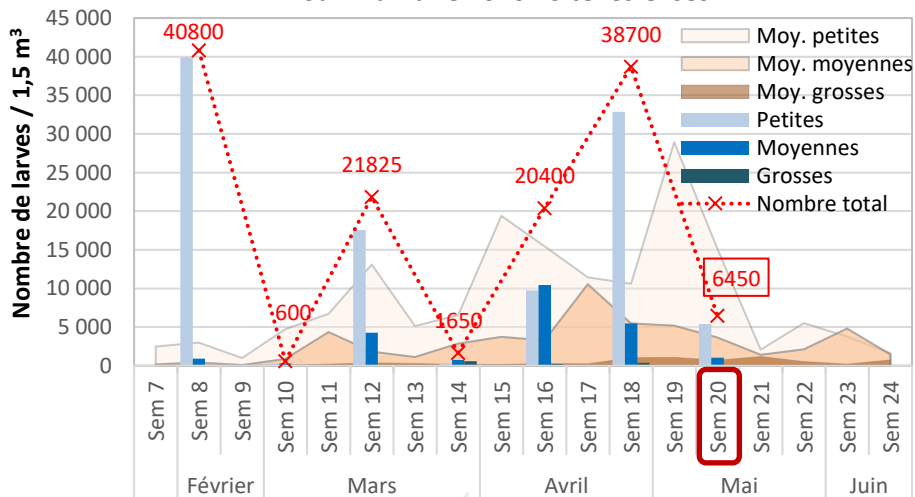
Observations :

- Pour les deux sites, le nombre de larves a fortement diminué pour tous les stades larvaires.
- À la Pointe de la Roche, les larves petites et grosses sont présentes en quantité modérée. Les larves moyennes sont présentes en quantité importante.
- Aux Orses, les larves petites sont présentes en quantité modérée. Les larves moyennes sont présentes en quantité importante. Aucune larve grosse n'a été relevée cette semaine.
- Pour les deux sites, le nombre total de larves relevées la semaine 20 est inférieur aux années précédentes (2024, 2025) et à la moyenne de 2017 à 2025.

Suivi larvaire 2026 - Site la Pointe de la Roche



Suivi larvaire 2026 - Site les Orses



Prochain prélèvement le 19/05/26

Pour tous renseignements complémentaires contactez :

✉ romain.cesbron@smidap.fr

☎ 06 79 72 80 08

Syndicat Mixte pour le Développement de l'Aquaculture et de la Pêche en Pays de la Loire

3 rue Célestin Freinet 44200 Nantes

02 40 89 61 37