

BAIE DE L'AIGUILLON
Bulletin n°13

Suivi larvaire de moules 2026

Prélèvements effectués le 05/05/2026 et analysés le 05/05/2026

Site de La Pointe de la Roche et Les Filières

Suivi du milieu



Température de l'eau -1m	17°C	16,1 °C
Salinité -1m	34,4 ‰	34,7 ‰
Heure de prélèvement (Pleine Mer à 7h04)	8h05	8h40

	Pointe de la Roche	Les Filières
Température de l'eau -1m	17°C	16,1 °C
Salinité -1m	34,4 ‰	34,7 ‰
Heure de prélèvement (Pleine Mer à 7h04)	8h05	8h40

Observations :

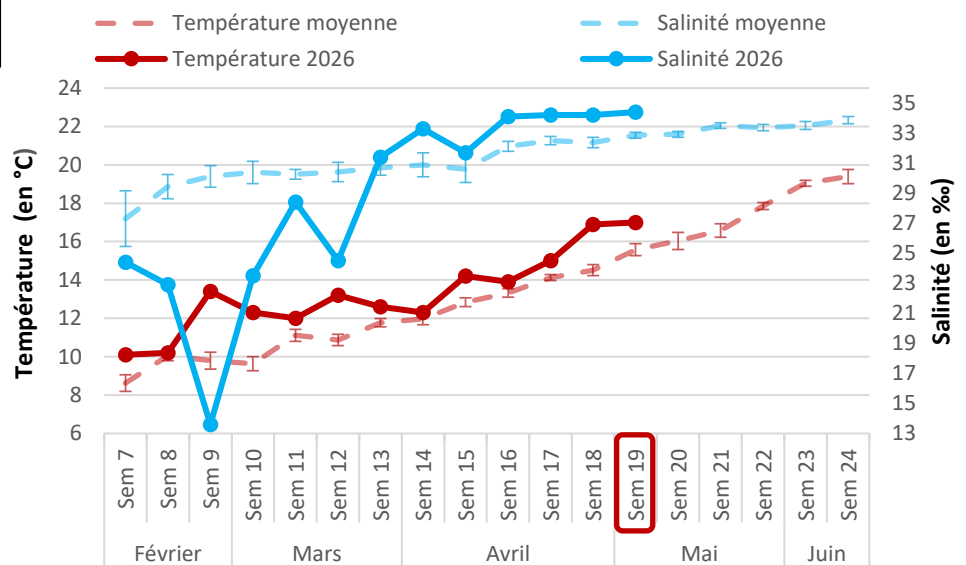
- À la Pointe de la Roche, la température de l'eau est restée stable depuis la semaine dernière (+0,1°C). La température relevée en semaine 19 est supérieure de 1,4°C à la moyenne.

Aux Filières, la température de l'eau a augmenté de 1,9°C par rapport au dernier prélèvement.

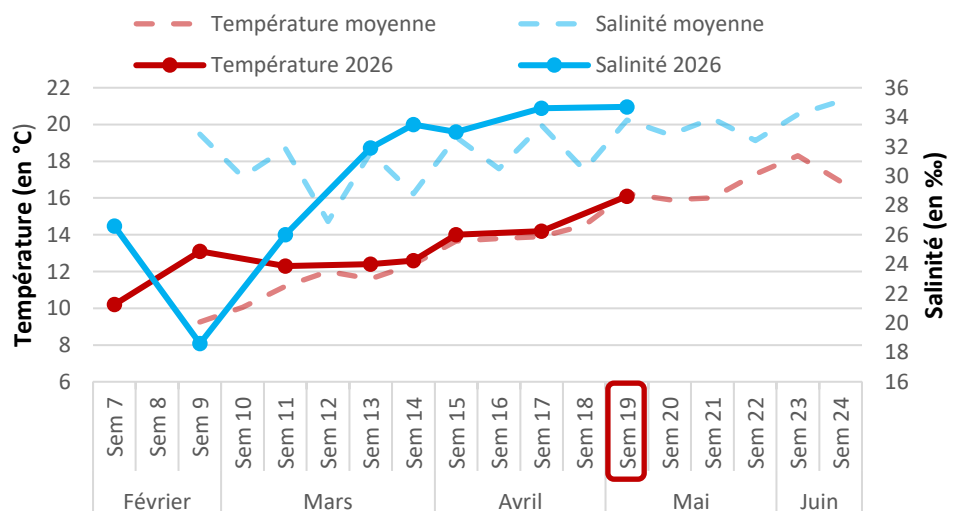
La température relevée en semaine 19 est proche de la moyenne (-0,1°C).

- Pour les deux sites, la salinité est restée proche des valeurs du dernier prélèvement (+0,2‰ pour la Pointe de la Roche, -0,1‰ pour Les Filières). Les salinités relevées la semaine 19 sont supérieures à la salinité moyenne (+1,5‰ pour la Pointe de la Roche, +0,9‰ pour Les Filières).

Suivi de la température et de la salinité - Site de La Pointe de la Roche



Suivi de la température et de la salinité - Site des Filières



➤ Suivi du recrutement larvaire

Concentrations des différents stades larvaires en semaine 17 :

	Stades larvaires (en mm)	Abondance de larves (nb/1,5m ³)				Proportion larvaire (en %)			
		Moy	2024 (S20 Filières)	2025	2026	Moy	2024	2025	2026
Pointe de la Roche	Petites < 0,11	16 271	1 800	23 925	196 800 ↗	58	44	59	91
	Moyennes 0,11 à 0,23	10 231	1 013	26 400	17 850 ↗	36	49	33	8
	Grosses > 0,23	1 735	225	3 600	2 550 ↗	6	7	8	1
Les Filières	Petites < 0,11	20 588	27 225	9 450	122 025 ↗	59	60	65,6	74
	Moyennes 0,11 à 0,23	13 088	18 000	4 275	37 875 ↘	37	39	29,7	23
	Grosses > 0,23	1 350	375	675	4 275 ↗	4	1	4,7	3

↗ - → - ↘ Evolution des quantités de larves par rapport au bulletin précédent

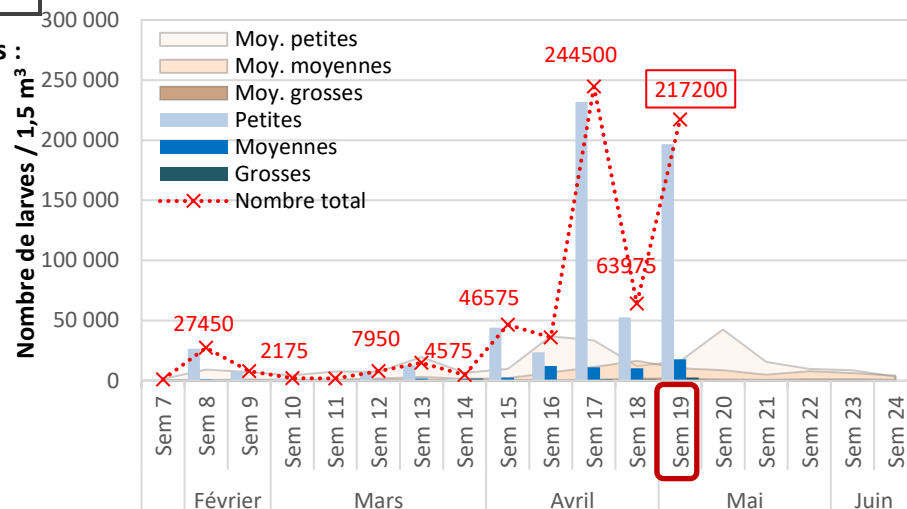
Appréciations des densités de larves de moules :

Larves / Densités	Faibles	Modérées	Fortes
Petites	< 5 000	5 000 - 15 000	> 15 000
Moyennes	< 350	350 - 800	> 800
Grosses	< 150	150 - 450	> 450

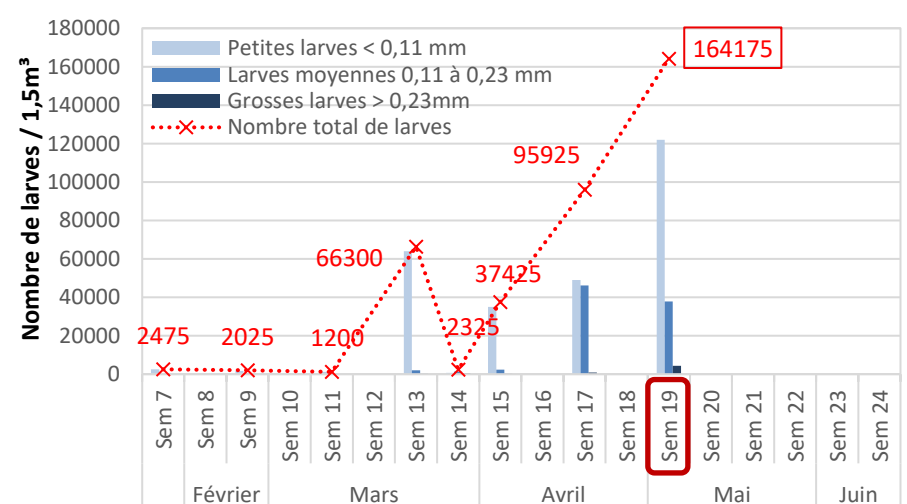
Observations :

- À la Pointe de la Roche, le nombre de larves petites, moyennes et grosses a augmenté. Pour chaque stade larvaire, une quantité importante de larves a été relevée cette semaine.
- Aux Filières, le nombre de larves petites et grosses a augmenté. Le nombre de larves moyennes a diminué depuis le dernier prélèvement. Pour chaque stade larvaire, une quantité importante de larves a été relevée cette semaine.
- Pour les deux sites, le nombre total de larves relevées la semaine 19 est supérieur aux années précédentes (2024, 2025) et à la moyenne.

Suivi larvaire 2026 - Site la Pointe de la Roche



Suivi larvaire 2026 - Site des Filières



Prochain prélèvement le 12/05/26

Pour tous renseignements complémentaires contactez :

✉ romain.cesbron@smidap.fr

☎ 06 79 72 80 08

Syndicat Mixte pour le Développement de l'Aquaculture et de la Pêche en Pays de la Loire

3 rue Célestin Freinet 44200 Nantes

02 40 89 61 37