

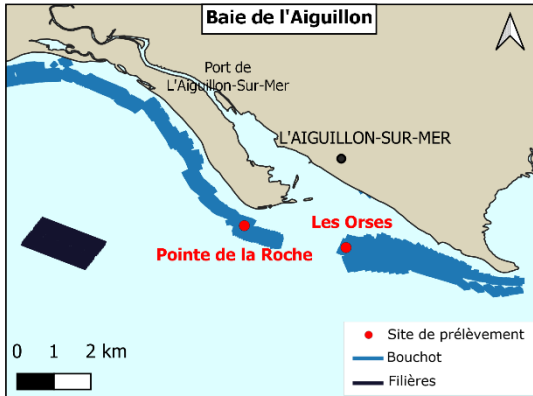
BAIE DE L'AIGUILLON
Bulletin n°12

Suivi larvaire de moules 2026

Prélèvements effectués le 28/04/2026 et analysés le 29/04/2026

Site de La Pointe de la Roche et Les Orses

➤ Suivi du milieu

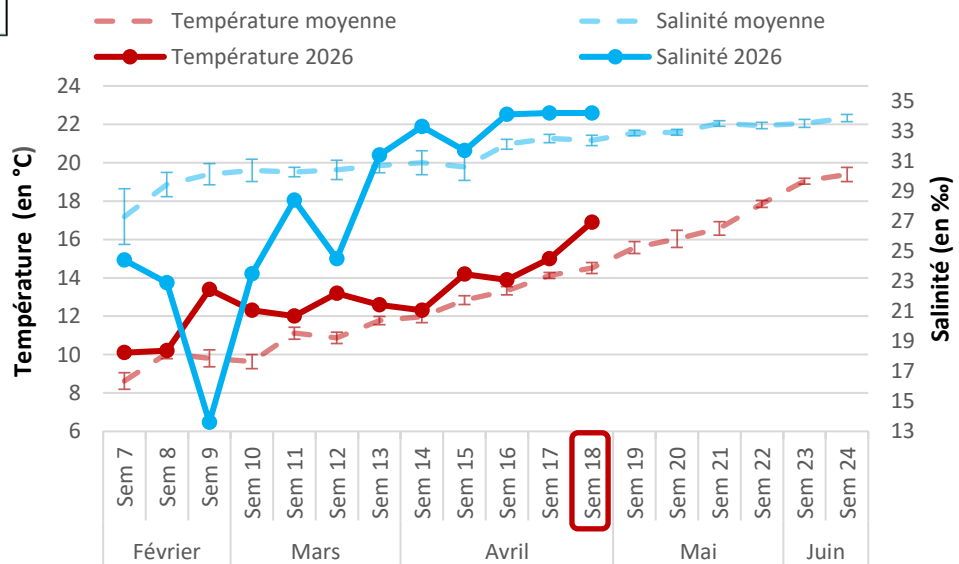


	Pointe de la Roche	Les Orses
Température de l'eau -1m	16,9°C	17,1°C
Salinité -1m	34,2‰	34,2‰
Heure de prélèvement (Pleine Mer à 16h05)	14h25	14h40

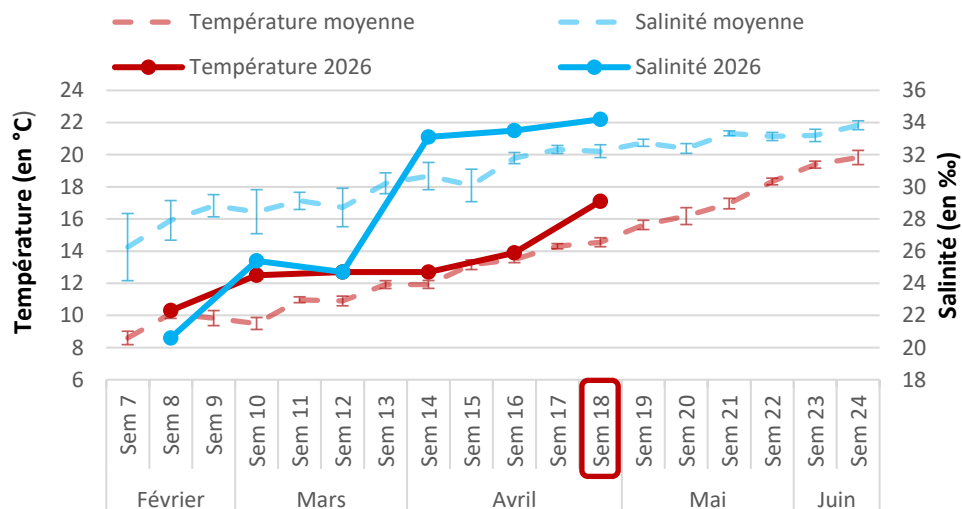
Observations :

- Pour les deux sites, la température de l'eau a fortement augmenté par rapport au dernier prélèvement (+1,9 °C pour la Pointe de la Roche, +3,2 °C pour Les Orses). Les températures relevées en semaine 18 sont nettement supérieures à la température moyenne de 2017 à 2025 (+2,4 °C pour la Pointe de la Roche, +2,6 °C pour Les Orses).
- À la Pointe de la Roche, la salinité n'a pas évolué depuis la semaine dernière (34,2‰). Aux Orses, la salinité a légèrement augmenté par rapport au dernier prélèvement (+0,7‰). Les salinités relevées la semaine 18 sont supérieures à la salinité moyenne de 2017 à 2025 (+1,8 ‰ pour la Pointe de la Roche, +2 ‰ pour Les Orses).

Suivi de la température et de la salinité - Site de La Pointe de la Roche



Suivi de la température et de la salinité - Site Les Orses



➤ Suivi du recrutement larvaire

Concentrations des différents stades larvaires en semaine 18 :

	Stades larvaires (en mm)	Abondance de larves (nb/1,5m ³)				Proportion larvaire (en %)			
		Moy 2017-25	2024	2025	2026	Moy 2017-25	2024	2025	2026
Pointe de la Roche	Petites < 0,11	12 164	450	38 475	52 650 ↘	40	100	32	82
	Moyennes 0,11 à 0,23	16 505	0	73 950	10 275 ↘	54	0	62	16
	Grosses > 0,23	1 825	0	6 525	1 050 ↘	6	0	6	2
Les Orses	Petites < 0,11	11 447	1 425	25 650	32 850 ↗	50	50	35	85
	Moyennes 0,11 à 0,23	10 539	900	45 225	5 475 ↘	46	32	63	14
	Grosses > 0,23	1 045	525	1 125	375 ↗	4	18	2	1

↗ - → - ↘ Evolution des quantités de larves par rapport au bulletin précédent

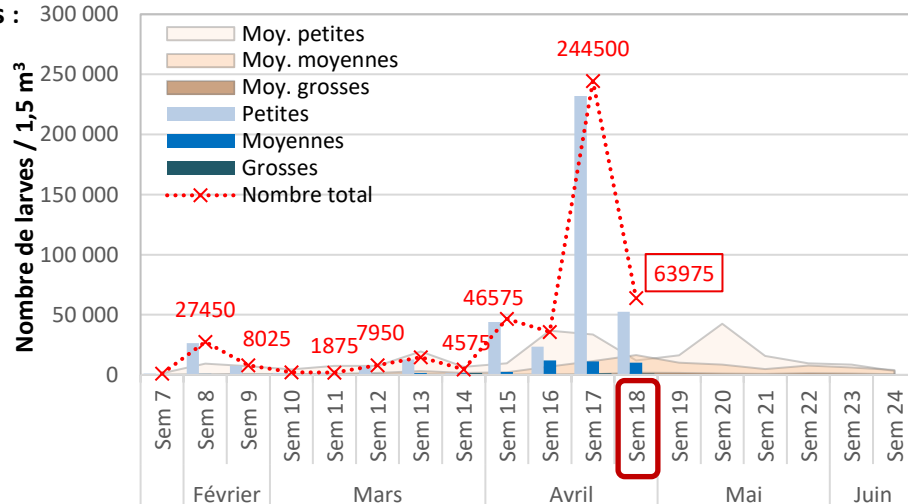
Appréciations des densités de larves de moules :

Larves / Densités	Faibles	Modérées	Fortes
Petites	< 5 000	5 000 – 15 000	> 15 000
Moyennes	< 350	350 - 800	> 800
Grosses	< 150	150 – 450	> 450

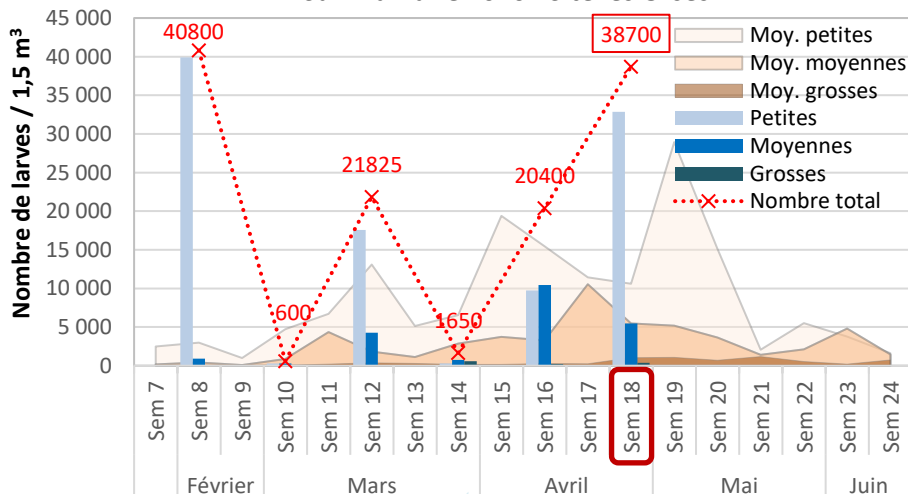
Observations :

- À la Pointe de la Roche, le nombre de larves a diminué pour tous les stades larvaires. Les larves petites, moyennes et grosses sont présentes en quantité importante.
- Aux Orses, le nombre de larves petites et grosses a augmenté. Le nombre de larves moyennes a diminué. Les larves petites et moyennes sont présentes en quantité importante. Les larves grosses sont présentes en quantité modérée.
- Pour les deux sites, le nombre total de larves relevées la semaine 16 est inférieur à 2025 mais inférieur à 2024 et à la moyenne de 2017 à 2025.

Suivi larvaire 2026 - Site la Pointe de la Roche



Suivi larvaire 2026 - Site les Orses



Prochain prélèvement le 05/05/26

Pour tous renseignements complémentaires contactez :

✉ romain.cesbron@smidap.fr

☎ 06 79 72 80 08

Syndicat Mixte pour le Développement de l'Aquaculture et de la Pêche en Pays de la Loire

3 rue Célestin Freinet 44200 Nantes

02 40 89 61 37