

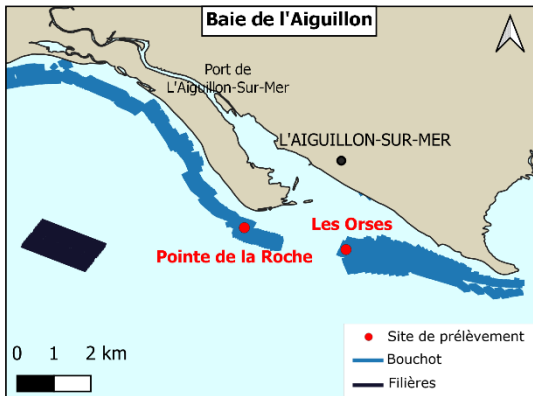
BAIE DE L'AIGUILLON
Bulletin n°10

Suivi larvaire de moules 2026

Prélèvements effectués le 13/04/2026 et analysés le 15/04/2026

Site de La Pointe de la Roche et Les Orses

Suivi du milieu

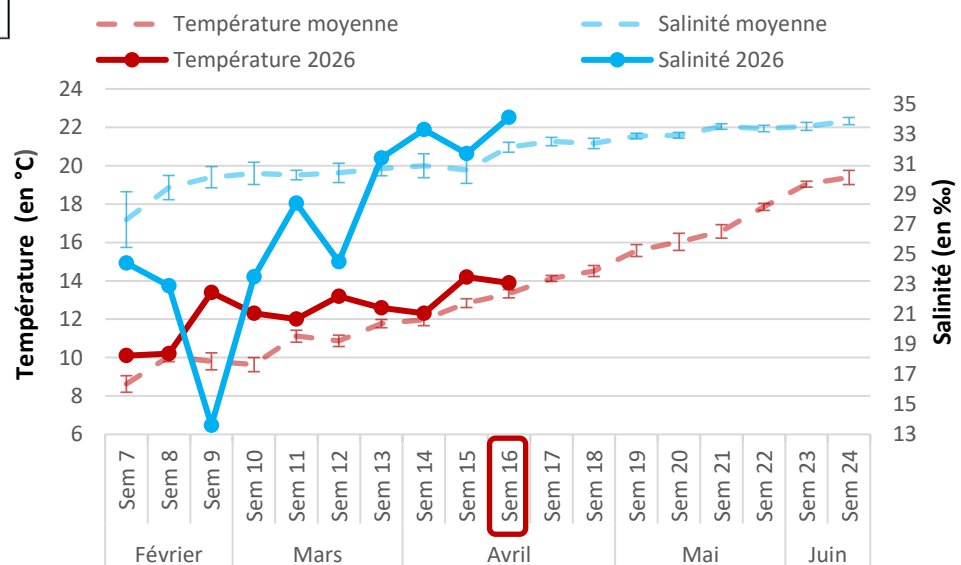


	Pointe de la Roche	Les Orses
Température de l'eau -1m	13,9 °C	13,9 °C
Salinité -1m	34,1 ‰	33,5 ‰
Heure de prélèvement (Pleine Mer à 15h51)	15h30	15h00

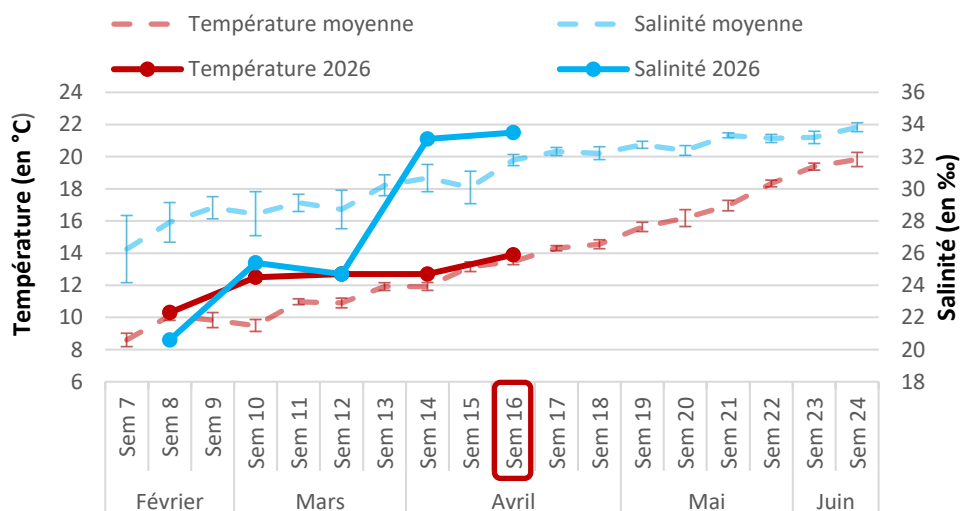
Observations :

- À la Pointe de la Roche, la température de l'eau a légèrement diminué par rapport à la semaine dernière (-0,3°C). Aux Orses, la température a augmenté de 1,2 °C par rapport au dernier prélèvement. Les températures relevées en semaine 16 sont légèrement supérieures à la température moyenne de 2017 à 2025 (+0,6 °C pour la Pointe de la Roche, +0,4 °C pour Les Orses).
- Pour les deux sites, la salinité a augmenté par rapport au dernier prélèvement (+2,4 ‰ pour la Pointe de la Roche, +0,4 ‰ pour Les Orses). Les salinités relevées la semaine 16 sont supérieures à la salinité moyenne de 2017 à 2025 (-2 ‰ pour la Pointe de la Roche, +1,7 ‰ pour Les Orses).

Suivi de la température et de la salinité - Site de La Pointe de la Roche



Suivi de la température et de la salinité - Site Les Orses



➤ Suivi du recrutement larvaire

Concentrations des différents stades larvaires en semaine 16 :

	Stades larvaires (en mm)	Abondance de larves (nb/1,5m ³)				Proportion larvaire (en %)			
		Moy 2017-25	2024	2025	2026	Moy 2017-25	2024	2025	2026
Pointe de la Roche	Petites < 0,11	36 829	1 200	40 800	23 550 ↘	83	73	47,9	65,8
	Moyennes 0,11 à 0,23	6 961	375	44 175	12 075 ↗	16	23	51,8	33,8
	Grosses > 0,23	261	75	225	150 ↗	1	4	0,3	0,4
Les Orses	Petites < 0,11	19 384	1 350	25 125	9 750 ↗	83	38	51	48
	Moyennes 0,11 à 0,23	3 710	1 725	23 625	10 425 ↗	16	49	48	51
	Grosses > 0,23	288	450	375	225 ↘	1	13	1	1

↗ - → - ↘ Evolution des quantités de larves par rapport au bulletin précédent

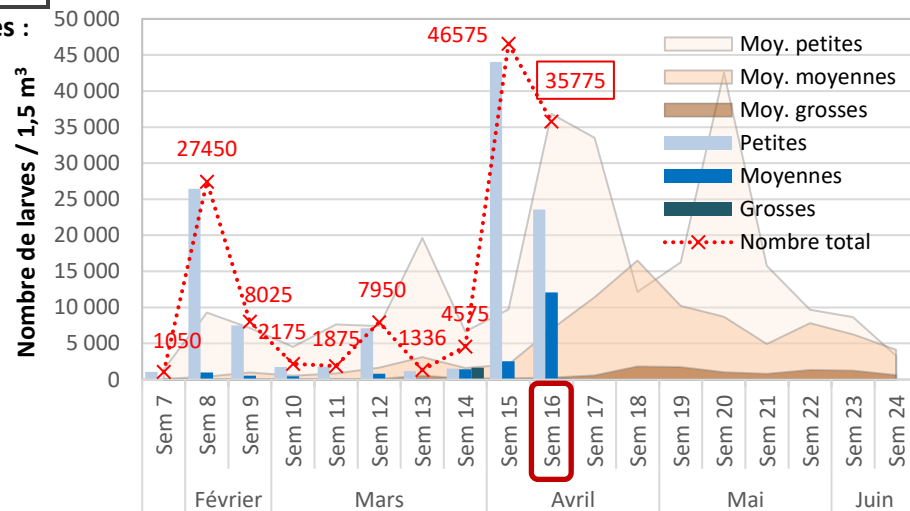
Appréciations des densités de larves de moules :

Larves / Densités	Faibles	Modérées	Fortes
Petites	< 5 000	5 000 – 15 000	> 15 000
Moyennes	< 350	350 - 800	> 800
Grosses	< 150	150 – 450	> 450

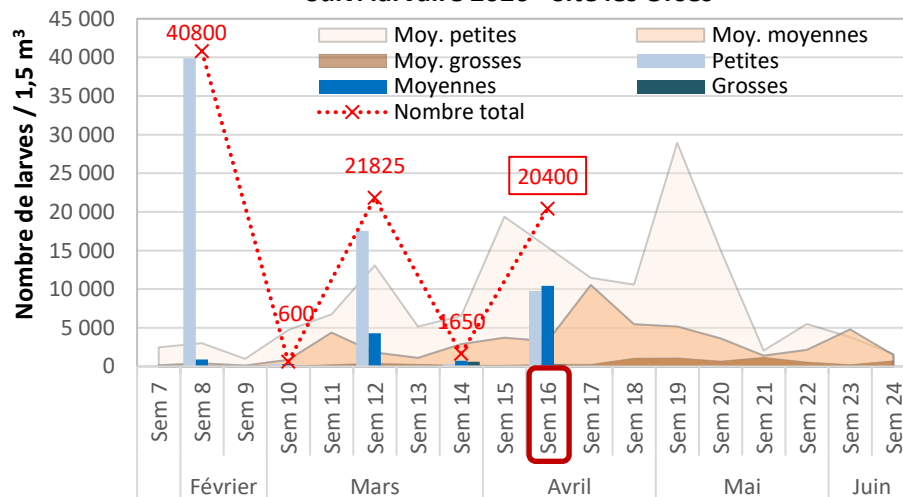
Observations :

- À la Pointe de la Roche, le nombre de larves petites a diminué. Le nombre de larves moyennes et grosses a augmenté. Les larves petites et moyennes sont présentes en quantité importante. Les larves grosses sont présentes en faible quantité.
- Aux Orses, le nombre de larves petites et moyennes a augmenté. Le nombre de larves grosses a diminué. Les larves petites et grosses sont présentes en quantité modérée. Les larves moyennes sont présentes en quantité importante.
- Pour les deux sites, le nombre total de larves relevées la semaine 16 est supérieur à 2024 mais inférieur à 2025 et à la moyenne de 2017 à 2025.

Suivi larvaire 2026 - Site la Pointe de la Roche



Suivi larvaire 2026 - Site les Orses



Prochain prélèvement le 21/04/26

Pour tous renseignements complémentaires contactez :

✉ romain.cesbron@smidap.fr

☎ 06 79 72 80 08

Syndicat Mixte pour le Développement de l'Aquaculture et de la Pêche en Pays de la Loire

3 rue Célestin Freinet 44200 Nantes

02 40 89 61 37