

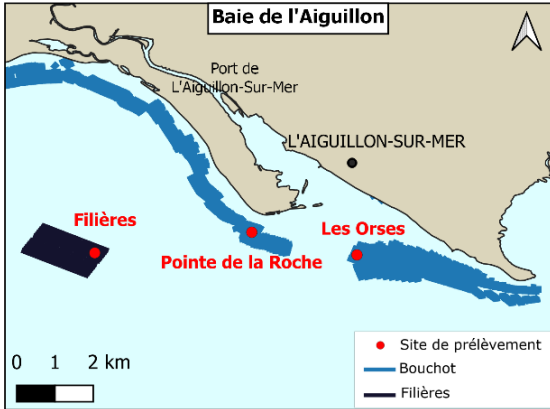
BAIE DE L'AIGUILLON
Bulletin n°9

Suivi larvaire de moules 2026

Prélèvements effectués le 08/04/2026 et analysés le 09/04/2026

Site de La Pointe de la Roche et Les Filières

Suivi du milieu



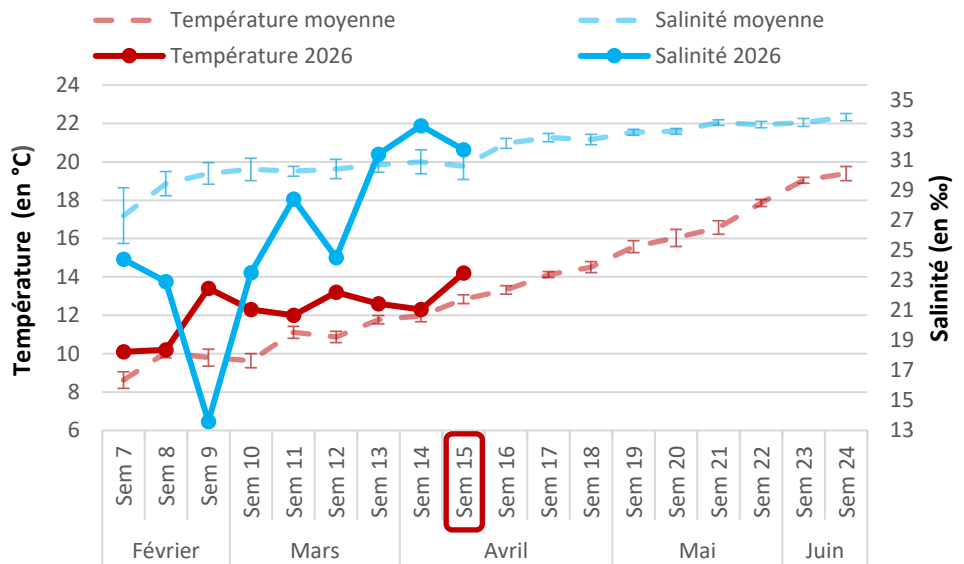
Température de l'eau -1m
Salinité -1m
Heure de prélèvement (Pleine Mer à 8h18)

	Pointe de la Roche	Les Filières
Température de l'eau -1m	14,2°C	14 °C
Salinité -1m	31,7 ‰	33 ‰
Heure de prélèvement (Pleine Mer à 8h18)	10h10	9h05

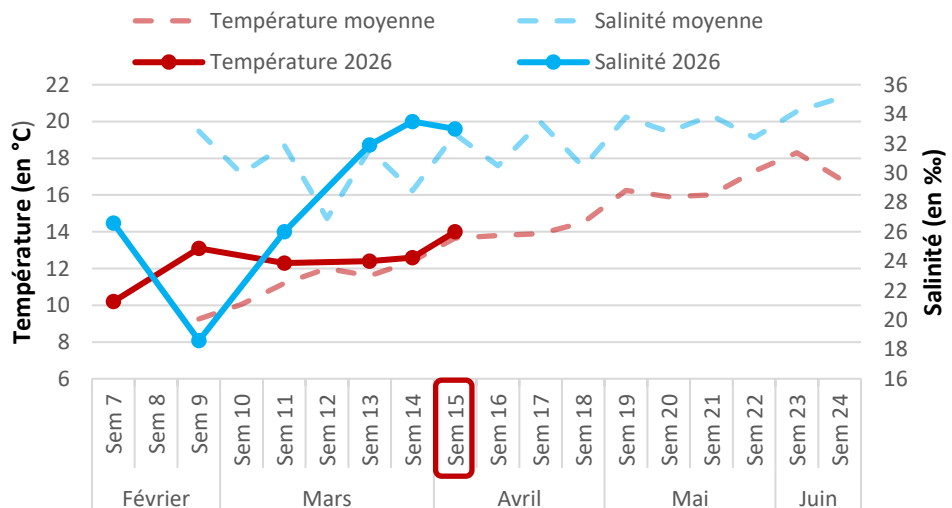
Observations :

- Pour les deux sites, la température de l'eau a augmenté par rapport au dernier prélèvement (+1,9°C pour la Pointe de la Roche, +1,4°C pour Les Filières). Les températures relevées en semaine 15 sont supérieures à la moyenne (+1,4°C pour la Pointe de la Roche, +0,4°C pour Les Filières).
- Pour les deux sites, la salinité a diminué par rapport au dernier prélèvement (-1,6‰ pour la Pointe de la Roche, -0,5‰ pour Les Filières). Les salinités relevées la semaine 15 sont supérieures à la salinité moyenne (+1,1‰ pour la Pointe de la Roche, +0,4‰ pour Les Filières).

Suivi de la température et de la salinité - Site de La Pointe de la Roche



Suivi de la température et de la salinité - Site des Filières



➤ Suivi du recrutement larvaire

Concentrations des différents stades larvaires en semaine 15 :

	Stades larvaires (en mm)	Abondance de larves (nb/1,5m ³)				Proportion larvaire (en %)			
		Moy	2024 (S16 Filières)	2025	2026	Moy	2024	2025	2026
Pointe de la Roche	Petites < 0,11	9 745	1 350	4 875	44 025 ↗	81	50	94	95
	Moyennes 0,11 à 0,23	2 105	600	225	2 550 ↗	17,5	22	4	5
	Grosses > 0,23	178	750	75	0 ↘	1,5	28	2	0
Les Filières	Petites < 0,11	98 100	4 275	192 450	35 025 ↗	98	56	98	94
	Moyennes 0,11 à 0,23	2 400	3 300	3 150	2 325 ↗	2	44	2	6
	Grosses > 0,23	38	0	75	75 ↘	0	0	0	0
↗ - → - ↘		Evolution des quantités de larves par rapport au bulletin précédent							

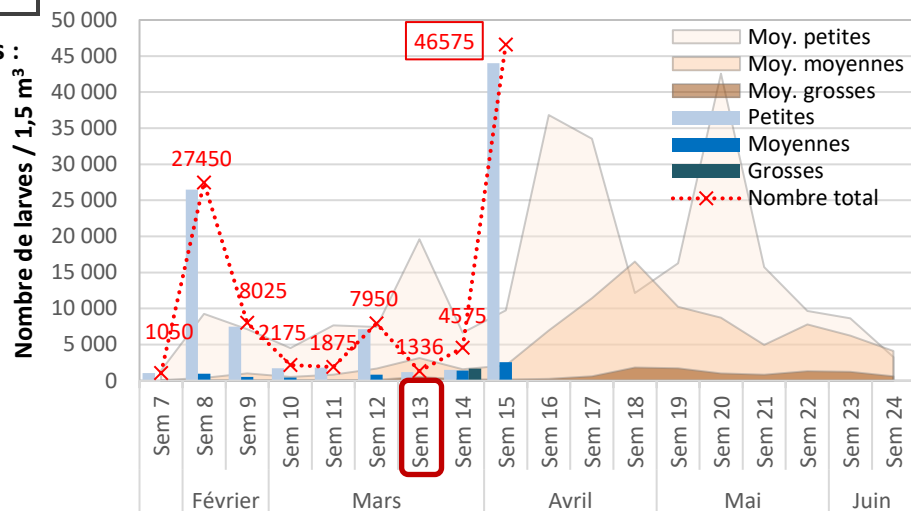
Appréciations des densités de larves de moules :

Larves / Densités	Faibles	Modérées	Fortes
Petites	< 5 000	5 000 - 15 000	> 15 000
Moyennes	< 350	350 - 800	> 800
Grosses	< 150	150 - 450	> 450

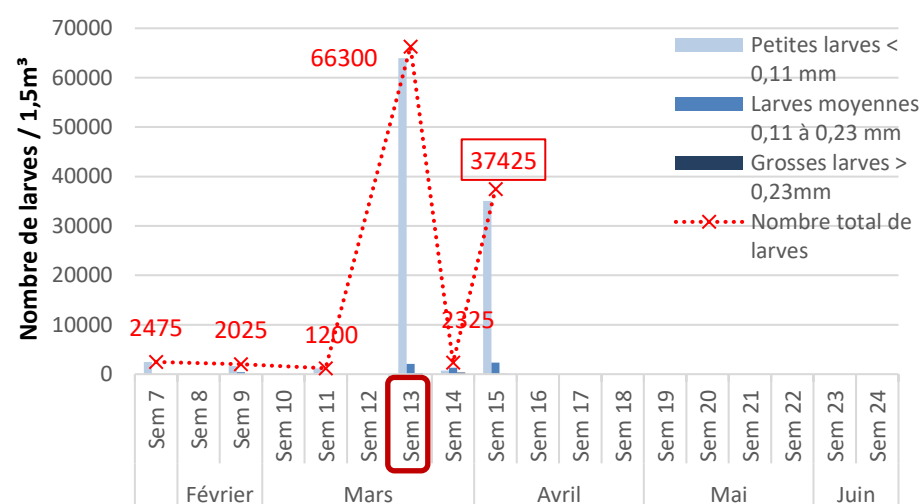
Observations :

- Pour les deux sites, le nombre de larves petites et moyennes a augmenté. Le nombre de larves grosses a diminué depuis la semaine dernière.
- À la Pointe de la Roche et aux Filières, les larves petites et moyennes sont présentes en quantité importante. Les larves grosses sont présentes en faible quantité.
- Pour le site de la Pointe de la Roche, le nombre total de larves relevées la semaine 15 est supérieur aux années précédentes (2024, 2025) et à la moyenne. Pour le site des Filières, le nombre total de larves relevées la semaine 15 est supérieur à 2024 mais inférieur à 2025 et à la moyenne.

Suivi larvaire 2026 - Site la Pointe de la Roche



Suivi larvaire 2026 - Site des Filières



Prochain prélèvement le 14/04/26

Pour tous renseignements complémentaires contactez :

✉ romain.cesbron@smidap.fr

☎ 06 79 72 80 08

Syndicat Mixte pour le Développement de l'Aquaculture et de la Pêche en Pays de la Loire

3 rue Célestin Freinet 44200 Nantes

02 40 89 61 37