


➤ Présentation des points de suivi

 Points de suivi fixation sur le
 secteur de Maison Blanche

- MB01 (suivi depuis 2000)
- MB02 (suivi depuis 2020)
- MB03 (suivi depuis 2020)



➤ Comptages des moules fixées sur les cordes (première quinzaine de juin)

• Site MB01 corde levée le 20/06 (semaine 25)

Corde	Année	Date de pose	Présence dans l'eau	Nombre de naissains / m de corde	Taille du naissain	Nombre	Pourcentage	Commentaire
1	2022	1er mars	3,5 mois	19 800	< 1 mm 1 à 5 mm 5 à 10 mm > 10 mm	17 440 2 200 160 0	88% 11% 1% 0%	Corde sale (algues)
1	2023	23 février	4 mois	28 720	< 1 mm 1 à 5 mm 5 à 10 mm > 10 mm	21 800 1920 3960 1040	76% 7% 14% 3%	Corde légèrement sale (algues)
6	2022	30 mai	15 jours	9 580	< 1 mm 1 à 5 mm 5 à 10 mm > 10 mm	9 260 320 0 0	97% 3% 0% 0%	Corde légèrement sale (algues)
8	2023	6 juin	2 semaines	18 360	< 1 mm 1 à 5 mm 5 à 10 mm > 10 mm	18 160 200 0 0	99% 1% 0% 0%	Corde légèrement sale (algues)

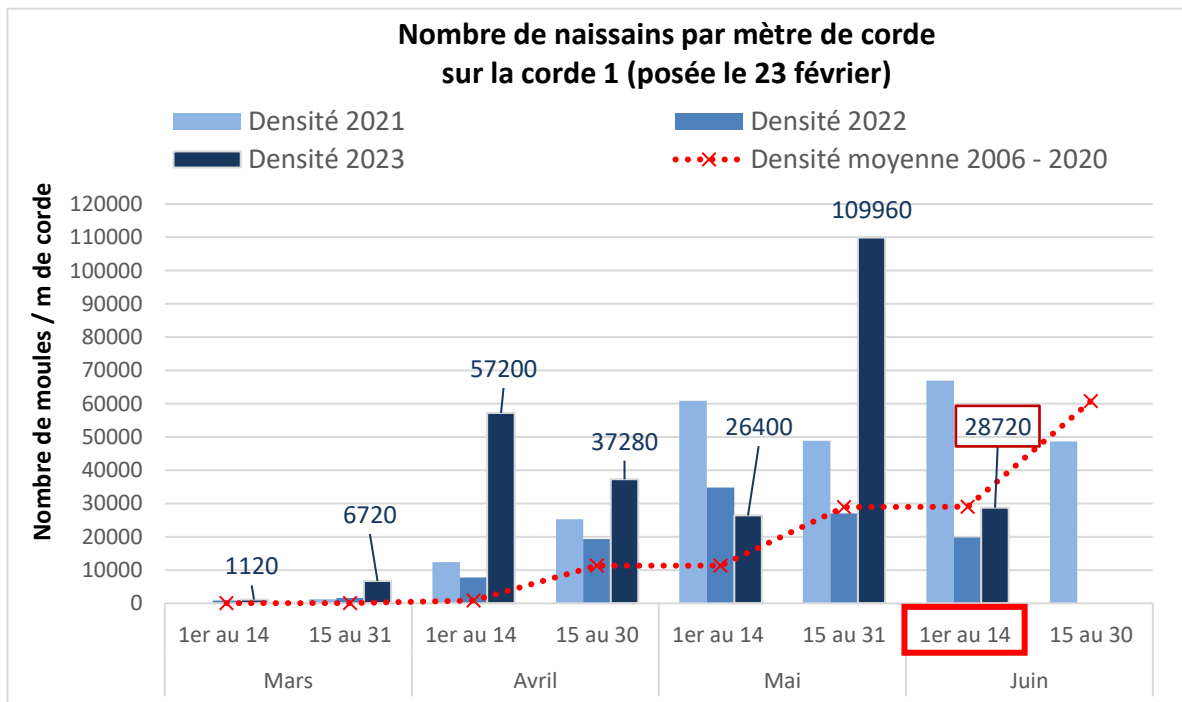
• Sites MB02

Année	Date de pose	Présence dans l'eau	Nombre de naissain / m de corde	Taille du naissain	Nombre	Pourcentage	Commentaire
2022	2 février	4,5 mois	16 020	< 1 mm 1 à 5 mm 5 à 10 mm > 10 mm -	11 960 940 2 880 240	75% 0,1% 18% 1%	Corde propre
2023	Corde non prélevée pour la semaine 25						

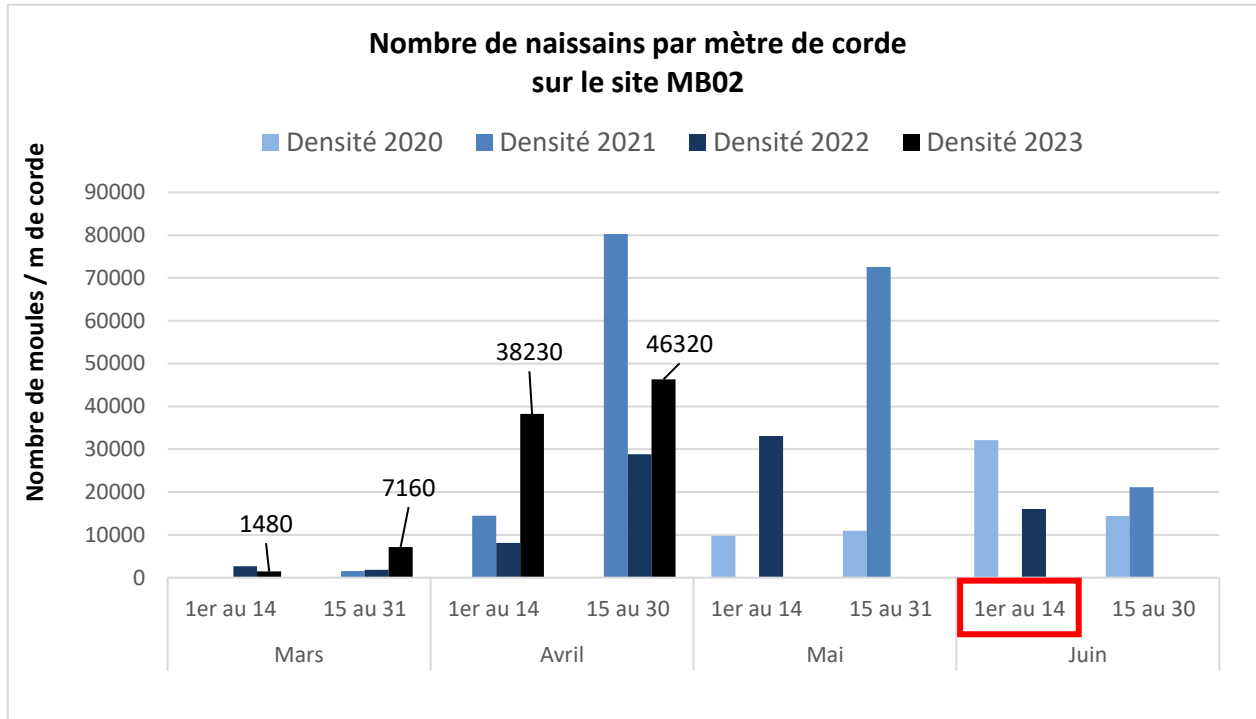
• Sites MB03 corde levée le 14/06 (semaine 24)

Année	Date de pose	Présence dans l'eau	Nombre de naissain / m de corde	Taille du naissain	Nombre	Pourcentage	Commentaire
2022	18 avril	2 mois	24 440	< 1 mm 1 à 5 mm 5 à 10 mm > 10 mm	22 920 1 520 0 0	94% 6% 0% 0%	Corde légèrement sale (algues)
2023	13 avril	2 mois	91 080	< 1 mm 1 à 5 mm 5 à 10 mm > 10 mm	86 160 4 720 200 0	94,6% 5,2% 0,2% 0%	Corde légèrement sale (algues)

➤ Historique pour le site MB01



➤ Historique pour le site MB02



➤ Historique pour le site MB03

