

**BAIE DE
BOURGNEUF**
 Bulletin n°5

Suivi du captage de moules 2023


Cordes levées le 06 et 08/05/2023, analysées le 11/05/2023

Sites de Maison Blanche

 ➤ **Présentation des points de suivi**

 Points de suivi fixation sur le
secteur de Maison Blanche

- MB01 (suivi depuis 2000)
- MB02 (suivi depuis 2020)
- MB03 (suivi depuis 2020)


 ➤ **Comptages des moules fixées sur les cordes (deuxième quinzaine d'avril)**

 • **Site MB01**

Corde	Année	Date de pose	Présence dans l'eau	Nombre de naissains / m de corde	Taille du naissain	Nombre	Pourcentage	Commentaire
1	2022	1er mars	2 mois	19 340	< 1 mm 1 à 5 mm 5 à 10 mm > 10 mm	16 120 3 220 0 0	83% 17% 0% 0%	Corde propre
1	2023	23 février	2,5 mois	37 280	< 1 mm 1 à 5 mm 5 à 10 mm > 10 mm	30 080 6 440 760 0	81% 17% 2% 0%	Corde légèrement sale
4	2022	21 mars	13 jours	16 140	< 1 mm 1 à 5 mm 5 à 10 mm > 10 mm	15 600 540 0 0	97% 3% 0% 0%	Corde propre
5	2023	20 avril	18 jours	18 320	< 1 mm 1 à 5 mm 5 à 10 mm > 10 mm	17 640 680 0 0	96% 4% 0% 0%	Corde propre

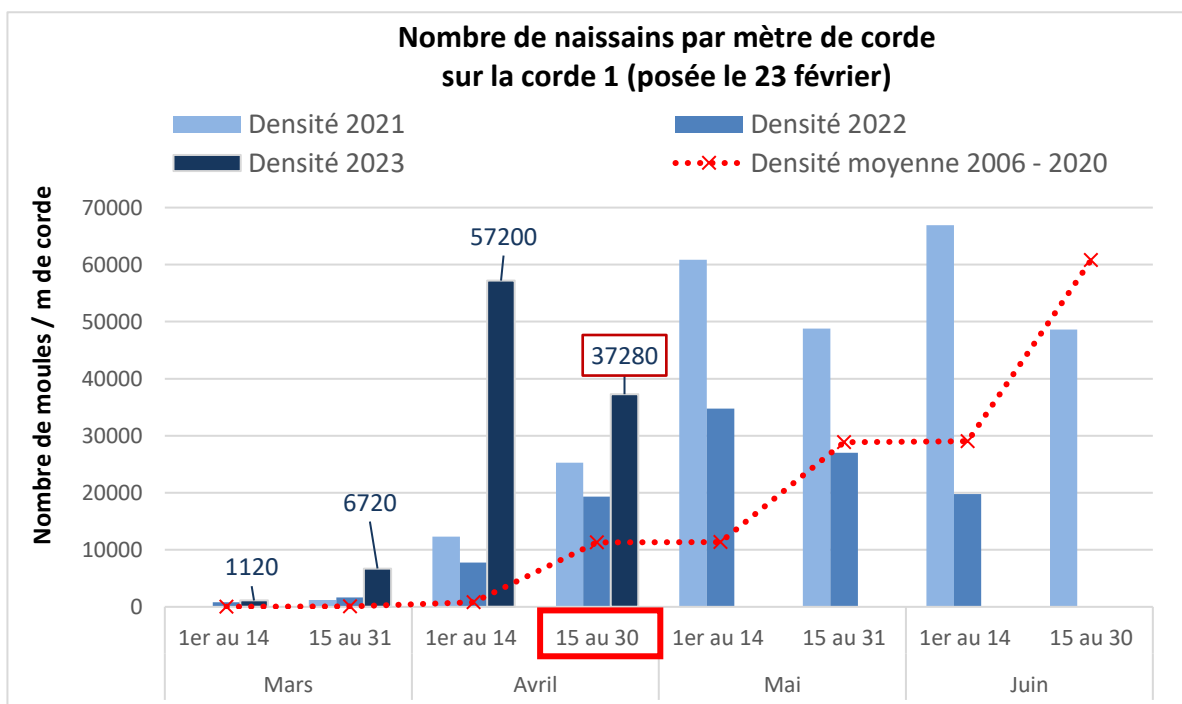
• Sites MB02

Année	Date de pose	Présence dans l'eau	Nombre de naissain / m de corde	Taille du naissain	Nombre	Pourcentage	Commentaire
2022	2 février	3 mois	28 860	< 1 mm 1 à 5 mm 5 à 10 mm > 10 mm	21 080 7 760 20 0	73,1% 26,9% 0,1% 0%	Corde propre
2023	22 mars	1,5 mois	46 320	< 1 mm 1 à 5 mm 5 à 10 mm > 10 mm	39 000 7 320 0 0	84% 16% 0% 0%	Corde légèrement sale

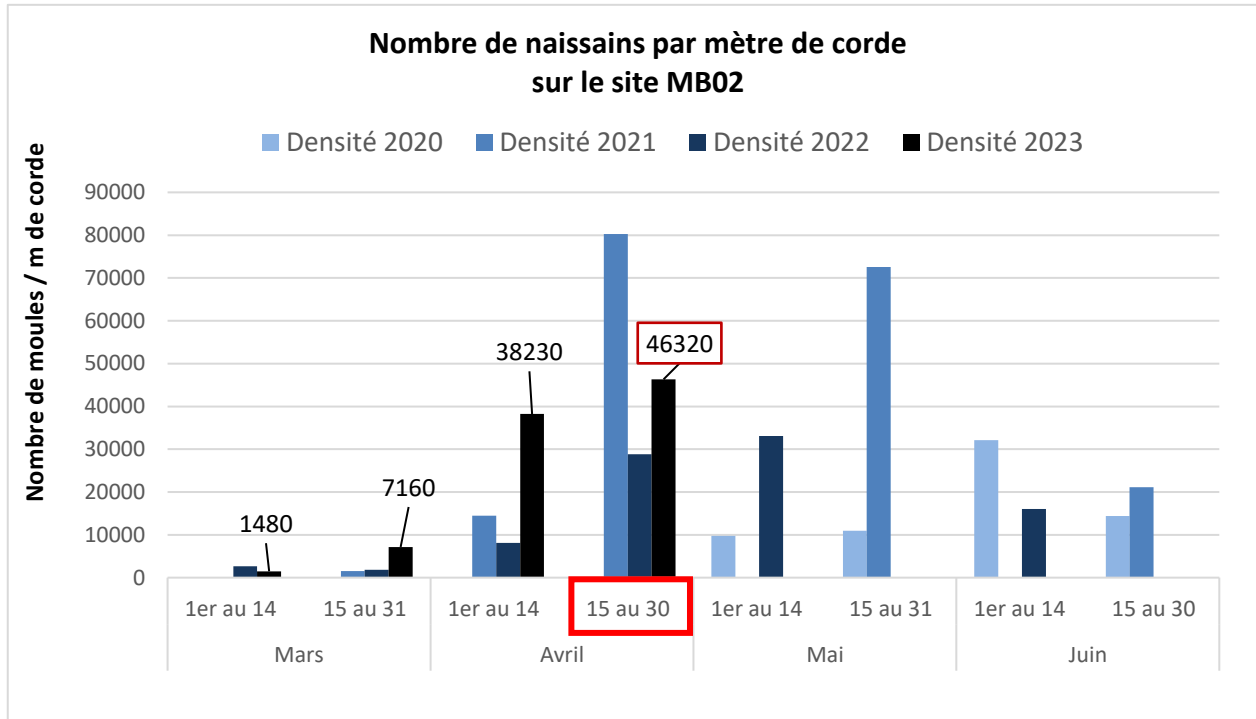
• Sites MB03

Année	Date de pose	Présence dans l'eau	Nombre de naissain / m de corde	Taille du naissain	Nombre	Pourcentage	Commentaire
2022	4 mars	2 mois	9 240	< 1 mm 1 à 5 mm 5 à 10 mm > 10 mm	7 740 1 500 0 0	84% 16% 0% 0%	Corde propre
2023	22 février	2,5 mois	33 040	< 1 mm 1 à 5 mm 5 à 10 mm > 10 mm	27 360 5 640 40 0	82,8% 17,1% 0,1% 0%	Corde propre
2023	23 mars	1,5 mois	22 760	< 1 mm 1 à 5 mm 5 à 10 mm > 10 mm	21 920 840 0 0	96% 4% 0% 0%	Corde propre

➤ Historique pour le site MB01



➤ Historique pour le site MB02



➤ Historique pour le site MB03

