

**BAIE DE  
BOURGNEUF**  
 Bulletin n°4

**Suivi du captage de moules 2023**


Cordes levées le 19/04/2023, analysées le 24/04/2023

Sites de Maison Blanche

 ➤ **Présentation des points de suivi**

 Points de suivi fixation sur le  
 secteur de Maison Blanche

- MB01 (suivi depuis 2000)
- MB02 (suivi depuis 2020)
- MB03 (suivi depuis 2020)


 ➤ **Comptages des moules fixées sur les cordes (première quinzaine d'avril)**

 • **Site MB01**

Corde	Année	Date de pose	Présence dans l'eau	Nombre de naissains / m de corde	Taille du naissain	Nombre	Pourcentage	Commentaire
1	2022	1er mars	1,5 mois	7 770	< 1 mm 1 à 5 mm 5 à 10 mm > 10 mm	7 500 270 0 0	97% 3% 0% 0%	Corde propre
1	2023	23 février	2 mois	57 200	< 1 mm 1 à 5 mm 5 à 10 mm > 10 mm	55 480 1 700 20 0	97% 3% 0% 0%	Corde sale
3	2022	21 mars	2 semaines	2 240	< 1 mm 1 à 5 mm 5 à 10 mm > 10 mm	2 240 0 0 0	100% 0% 0% 0%	Corde propre
4	2022	4 avril	2 semaines	8 870	< 1 mm 1 à 5 mm 5 à 10 mm > 10 mm	8 860 10 0 0	99,9% 0,1% 0% 0%	Corde propre

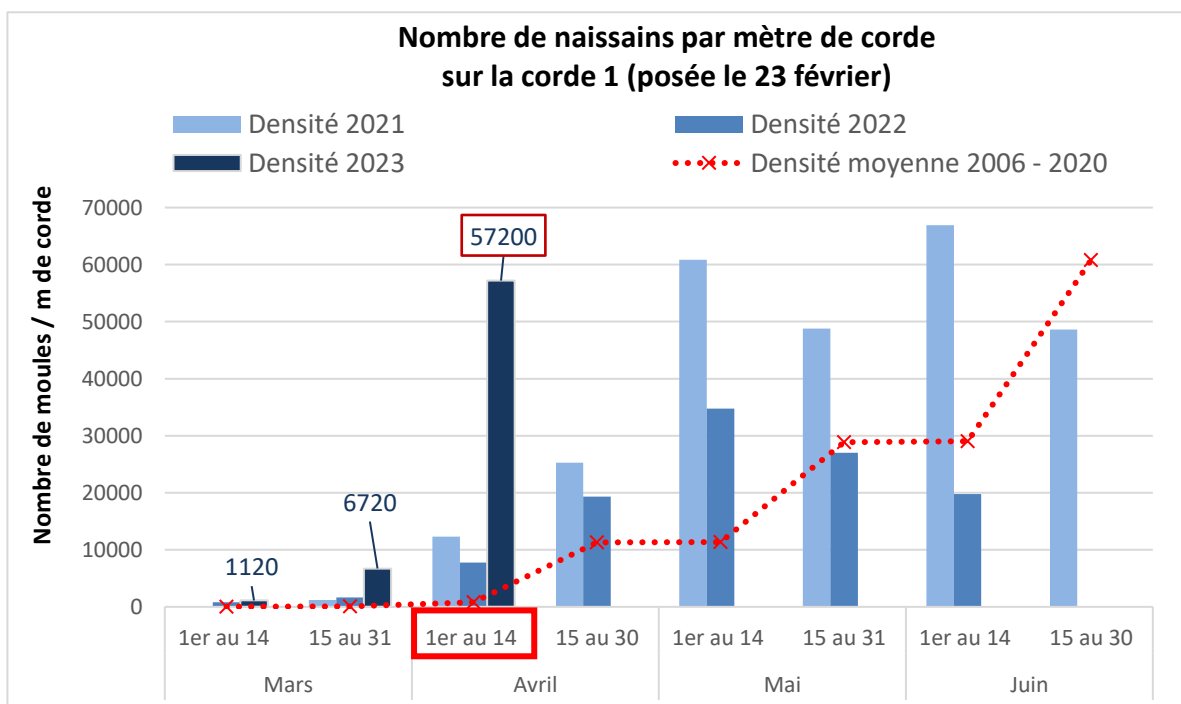
• Sites MB02

Année	Date de pose	Présence dans l'eau	Nombre de naissain / m de corde	Taille du naissain	Nombre	Pourcentage	Commentaire
2022	2 février	2,5 mois	8 140	< 1 mm 1 à 5 mm 5 à 10 mm > 10 mm	8 050 90 0 0	99% 1% 0% 0%	Corde propre
2023	20 février	2 mois	38 230	< 1 mm 1 à 5 mm 5 à 10 mm > 10 mm	37 180 1040 10 0	97% 3% 0% 0%	Corde sale

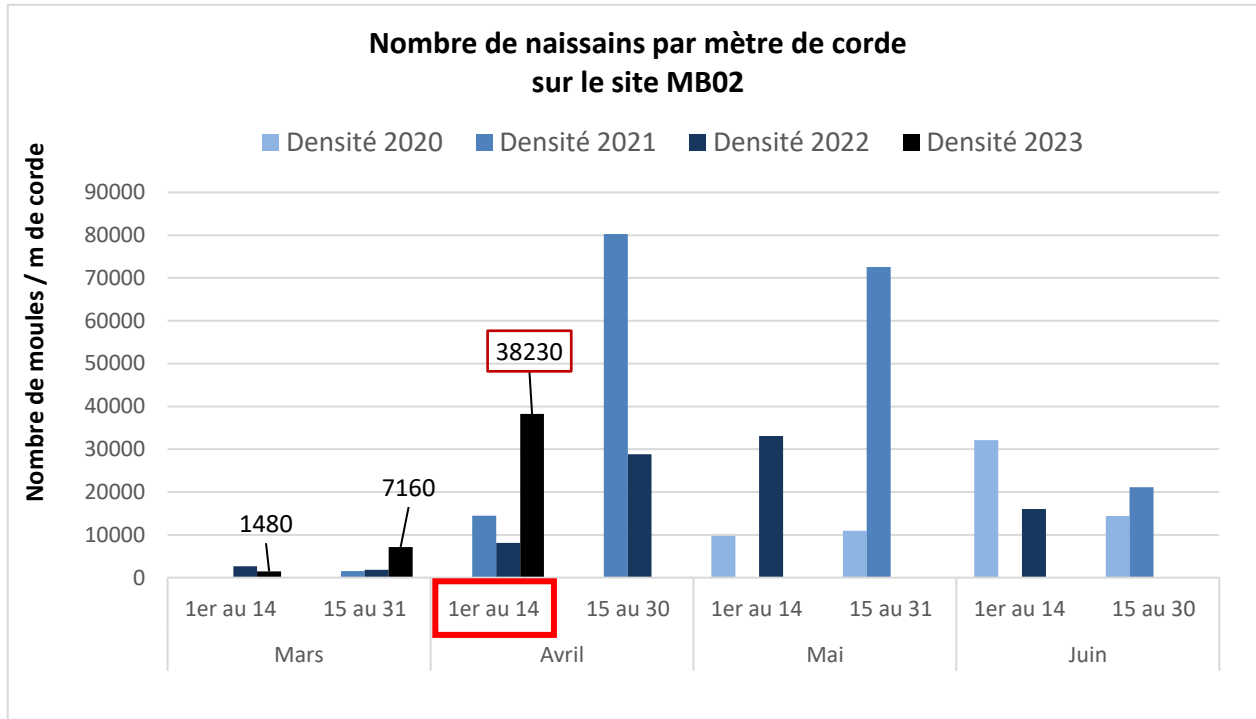
• Sites MB03

Année	Date de pose	Présence dans l'eau	Nombre de naissain / m de corde	Taille du naissain	Nombre	Pourcentage	Commentaire
2022	4 mars	1,5 mois	11 740	< 1 mm 1 à 5 mm 5 à 10 mm > 10 mm	11 420 320 0 0	97% 3% 0% 0%	Corde propre
2023	22 février	2 mois	26 960	< 1 mm 1 à 5 mm 5 à 10 mm > 10 mm	26 700 260 0 0	99% 1% 0% 0%	Corde légèrement sale
2023	23 mars	1 mois	35 780	< 1 mm 1 à 5 mm 5 à 10 mm > 10 mm	35 720 60 0 0	99,8% 0,2% 0% 0%	Corde propre

➤ Historique pour le site MB01



➤ Historique pour le site MB02



➤ Historique pour le site MB03

