

BAIE DE BOURGNEUF
Bulletin n°3

Suivi du captage de moules 2023


Cordes levées le 04 et 06/04/2023, analysées le 13/04/2023

Sites de Maison Blanche

➤ Présentation des points de suivi

Points de suivi fixation sur le secteur de Maison Blanche

- MB01 (suivi depuis 2000)
- MB02 (suivi depuis 2020)
- MB03 (suivi depuis 2020)



➤ Comptages des moules fixées sur les cordes (deuxième quinzaine de mars)

• Site MB01

Corde	Année	Date de pose	Présence dans l'eau	Nombre de naissains / m de corde	Taille du naissain	Nombre	Pourcentage	Commentaire
1	2022	1er mars	1 mois	1 640	< 1 mm 1 à 5 mm 5 à 10 mm > 10 mm	1620 20 0 0	99% 1% 0% 0%	Corde propre
1	2023	23 février	1,5 mois	6 720	< 1 mm 1 à 5 mm 5 à 10 mm > 10 mm	6 080 640 0 0	90,5% 9,5% 0% 0%	Corde légèrement sale
2	2023	07 mars	1,5 mois	3 370	< 1 mm 1 à 5 mm 5 à 10 mm > 10 mm	3 020 350 0 0	90,5% 9,5% 0% 0%	Corde légèrement sale
2	2022	21 mars	2 semaines	470	< 1 mm 1 à 5 mm 5 à 10 mm > 10 mm	470 0 0 0	100% 0% 0% 0%	Corde propre
3	2022	22 mars	2 semaines	840	< 1 mm 1 à 5 mm 5 à 10 mm > 10 mm	810 30 0 0	96% 4% 0% 0%	Corde propre

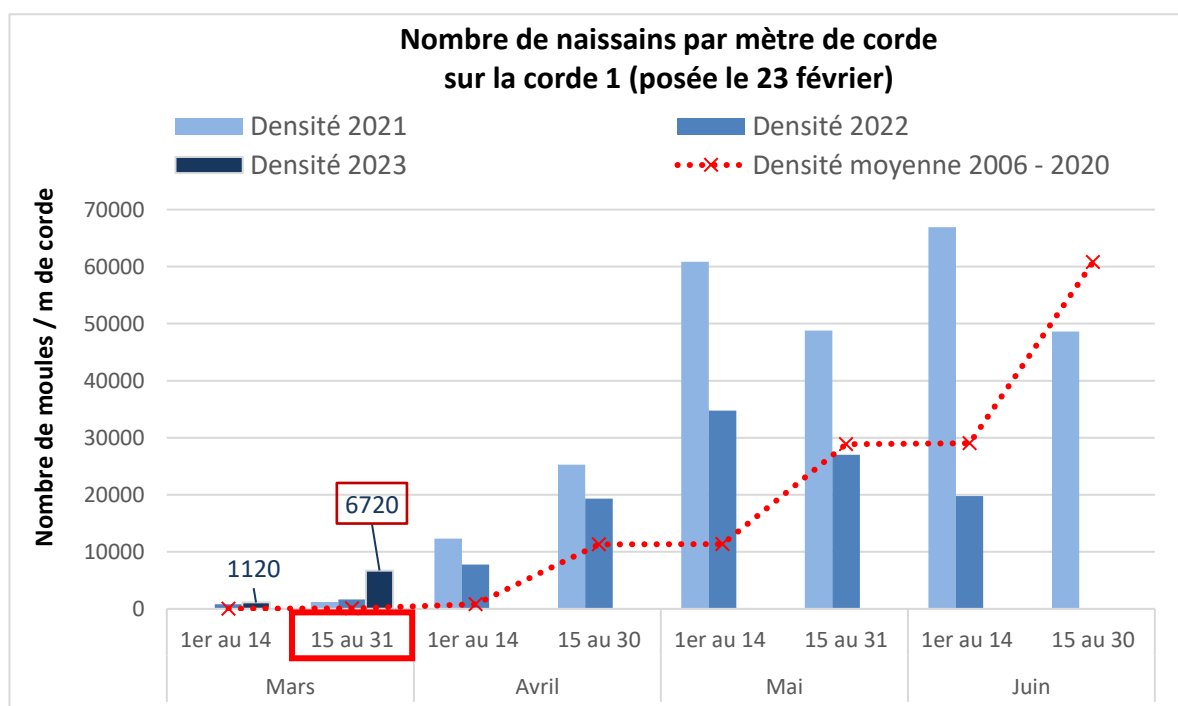
• Sites MB02

Année	Date de pose	Présence dans l'eau	Nombre de naissain / m de corde	Taille du naissain	Nombre	Pourcentage	Commentaire
2022	2 février	2 mois	1 820	< 1 mm 1 à 5 mm 5 à 10 mm > 10 mm	1 730 90 0 0	95% 5% 0% 0%	Corde propre
2023	20 février	1,5 mois	7 160	< 1 mm 1 à 5 mm 5 à 10 mm > 10 mm	6 900 260 0 0	96% 4% 0% 0%	Corde sale

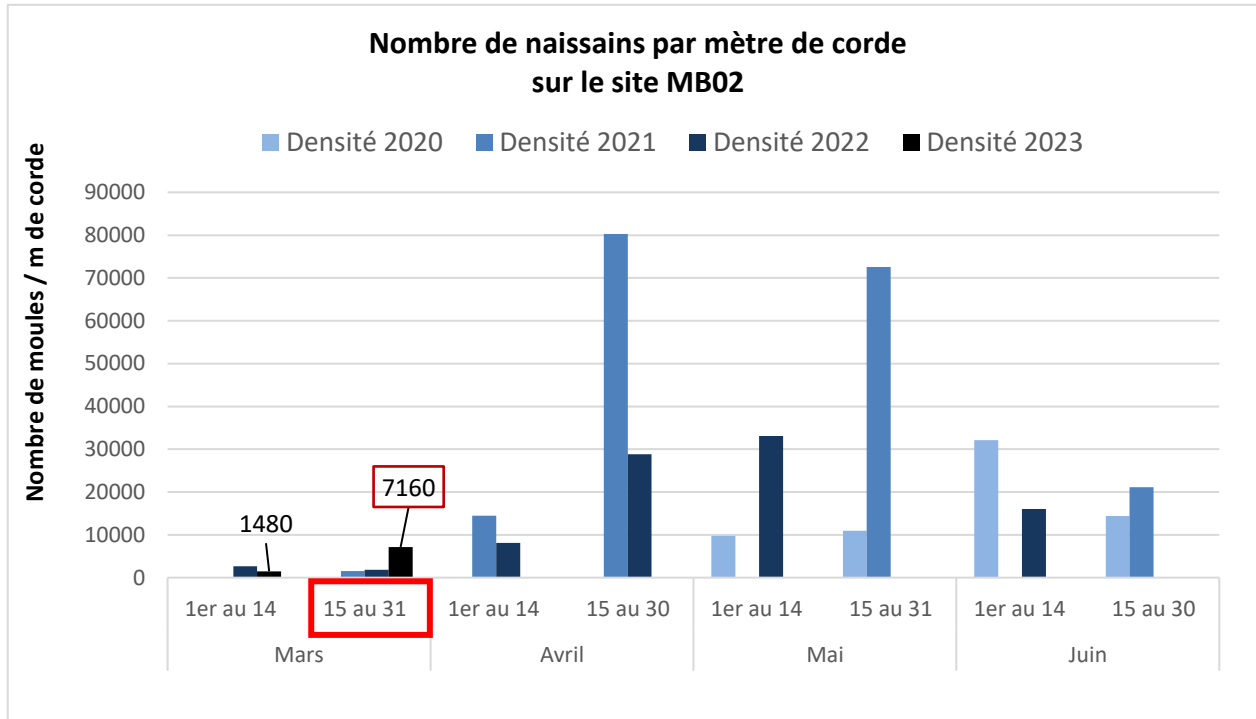
• Sites MB03

Année	Date de pose	Présence dans l'eau	Nombre de naissain / m de corde	Taille du naissain	Nombre	Pourcentage	Commentaire
2022	4 mars	1 mois	4 370	< 1 mm 1 à 5 mm 5 à 10 mm > 10 mm	4 320 50 0 0	99% 1% 0% 0%	Corde propre
2023	22 février	1,5 mois	3 520	< 1 mm 1 à 5 mm 5 à 10 mm > 10 mm	3 420 100 0 0	97% 3% 0% 0%	Corde propre
2023	23 mars	2 semaines	900	< 1 mm 1 à 5 mm 5 à 10 mm > 10 mm	900 0 0 0	100% 0% 0% 0%	Corde propre

➤ Historique pour le site MB01



➤ Historique pour le site MB02



➤ Historique pour le site MB03

