


## ➤ Présentation des points de suivi

 Points de suivi fixation sur le  
 secteur de Maison Blanche

- MB01 (suivi depuis 2000)
- MB02 (suivi depuis 2020)
- MB03 (suivi depuis 2020)



## ➤ Comptages des moules fixées sur les cordes (dernière quinzaine de mai)

## • Site MB01

Corde	Année	Date de pose	Présence dans l'eau	Nombre de naissains / m de corde	Taille du naissain	Nombre	Pourcentage	Commentaire
1	2021	13 mars	2,5 mois	48 800	< 1 mm 1 à 5 mm 5 à 10 mm > 10 mm	36 320 12 480 0 0	74% 26% 0% 0%	Corde sale (algues)
1	2022	1er mars	3 mois	27 040	< 1 mm 1 à 5 mm 5 à 10 mm > 10 mm	16 320 10 140 580 0	60% 38% % 0%	Corde légèrement sale (algues)
5	2021	10 mai	17 jours	24 700	< 1 mm 1 à 5 mm 5 à 10 mm > 10 mm	22 220 2480 0 0	90% 10% 0 0	Corde légèrement sale (algues)
5	2022	2 mai	1 mois	35 980	< 1 mm 1 à 5 mm 5 à 10 mm > 10 mm	22 740 13 240 0 0	63% 37% 0% 0%	Corde légèrement sale (algues)

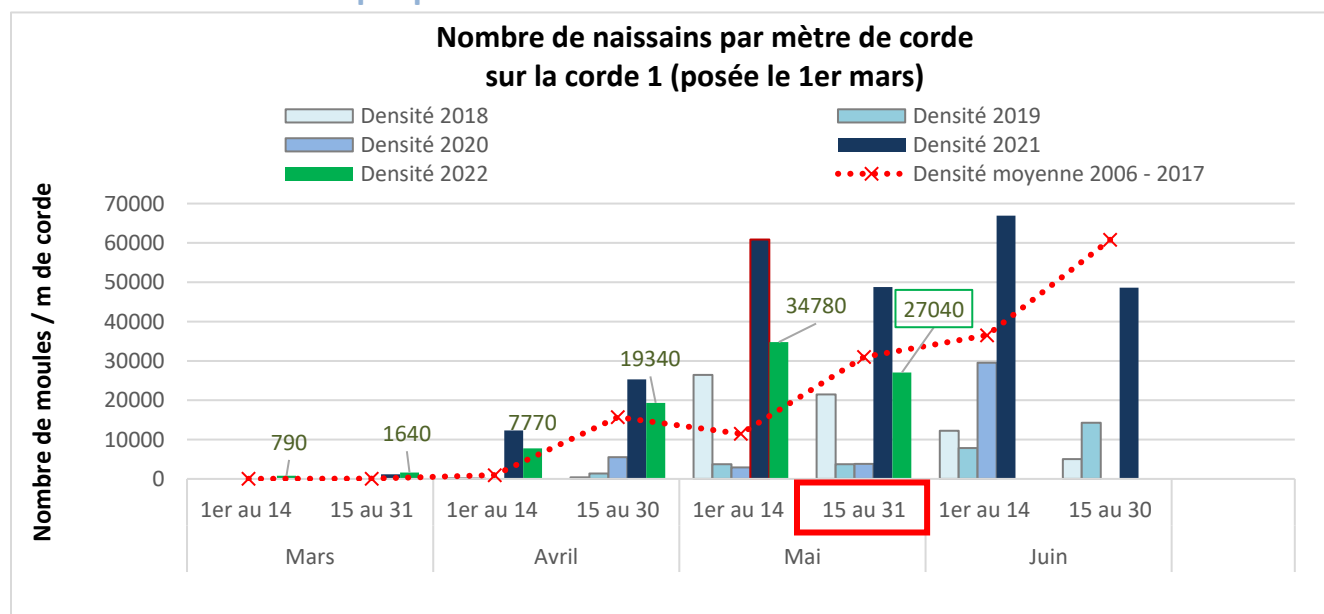
• Sites MB02

Année	Date de pose	Présence dans l'eau	Nombre de naissain / m de corde	Taille du naissain	Nombre	Pourcentage	Commentaire
2021	1 <sup>er</sup> mars	3 mois	72 560	< 1 mm 1 à 5 mm 5 à 10 mm > 10 mm	56 840 15 720 0 0	78% 22% 0% 0%	Corde légèrement sale
2022	Pas de corde relevée cette semaine sur le site MB02						

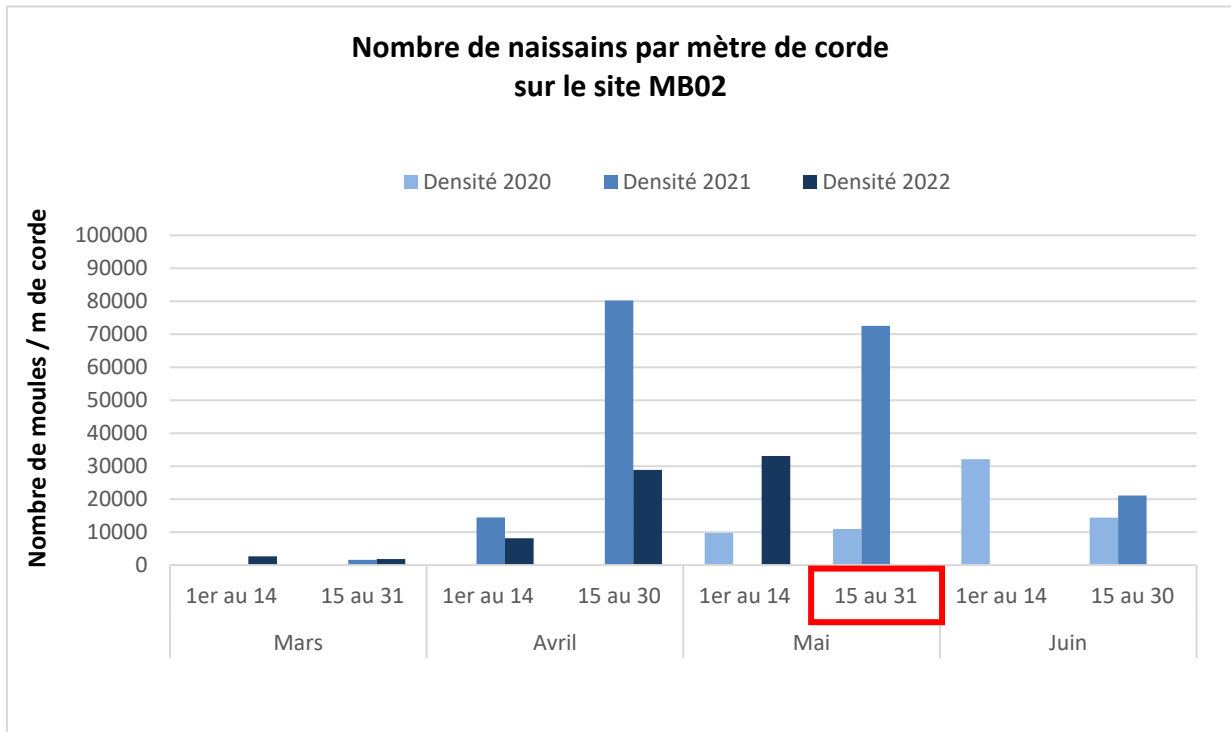
• Sites MB03

Année	Date de pose	Présence dans l'eau	Nombre de naissain / m de corde	Taille du naissain	Nombre	Pourcentage	Commentaire
2021	28 mars	2 mois	39 280	< 1 mm 1 à 5 mm 5 à 10 mm > 10 mm	22 600 16 680 0 0	58% 42% 0% 0%	Corde légèrement sale
2022	19 mars	2,5 mois	32 380	< 1 mm 1 à 5 mm 5 à 10 mm > 10 mm	19 380 12 960 40 0	59,9% 40,0% 0,1% 0%	Corde légèrement sale (algues)
2021	27 avril	1 mois	32 680	< 1 mm 1 à 5 mm 5 à 10 mm > 10 mm	31 280 1 400 0 0	49% 2% 0% 0%	Corde propre
2022	18 avril	2 mois	41 480	< 1 mm 1 à 5 mm 5 à 10 mm > 10 mm	40 140 1 340 0 0	97% 3% 0% 0%	Corde légèrement sale (algues)

➤ Historique pour le site MB01



➤ Historique pour le site MB02



➤ Historique pour le site MB03

