


➤ **Présentation des points de suivi**

 Points de suivi fixation sur le
 secteur de Maison Blanche

- MB01 (suivi depuis 2000)
- MB02 (suivi depuis 2020)
- MB03 (suivi depuis 2020)


 ➤ **Comptages des moules fixées sur les cordes (première quinzaine de mai)**

 • **Site MB01**

Corde	Année	Date de pose	Présence dans l'eau	Nombre de naissains / m de corde	Taille du naissain	Nombre	Pourcentage	Commentaire
1	2021	29 mars	1,5 mois	60 860	< 1 mm 1 à 5 mm 5 à 10 mm > 10 mm	60 040 820 0 0	98,7% 1,3% 0% 0%	Corde légèrement sale (algues)
1	2022	1er mars	2,5 mois	34 780	< 1 mm 1 à 5 mm 5 à 10 mm > 10 mm	24 640 10 120 20 0	70,85% 29,10% 0,05% 0%	Corde propre
3	2021	28 avril	12 jours	14 240	< 1 mm 1 à 5 mm 5 à 10 mm > 10 mm	14 240 0 0 0	100% 0% 0 0	Corde propre
4	2022	2 mai	14 jours	20 120	< 1 mm 1 à 5 mm 5 à 10 mm > 10 mm	19 500 620 0 0	97% 3% 0% 0%	Corde propre

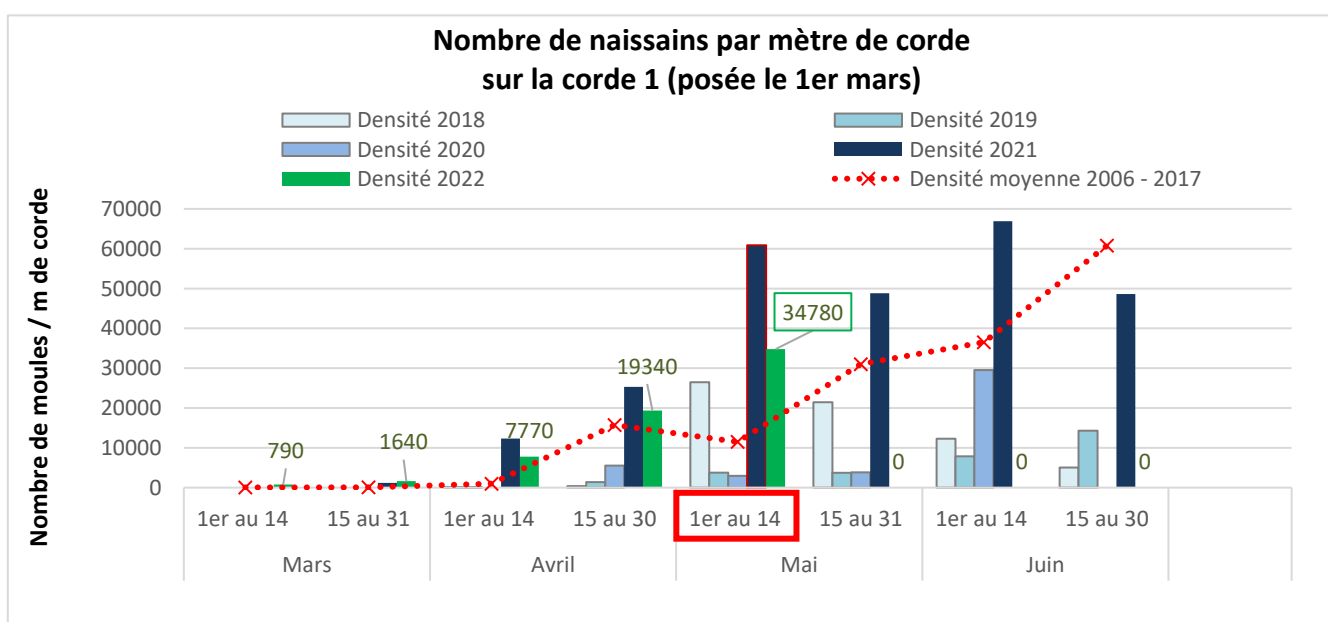
• Sites MB02

Année	Date de pose	Présence dans l'eau	Nombre de naissain / m de corde	Taille du naissain	Nombre	Pourcentage	Commentaire
2020 (pas de données 2021)	9 mars	2 mois	9 740	< 1 mm 1 à 5 mm 5 à 10 mm > 10 mm -	9 320 420 0 0	96% 4% 0% 0%	Corde légèrement sale
2022	2 avril	1,5 mois	33 080	< 1 mm 1 à 5 mm 5 à 10 mm > 10 mm	28 100 4 980 0 0	85% 15% 0% 0%	Corde légèrement sale

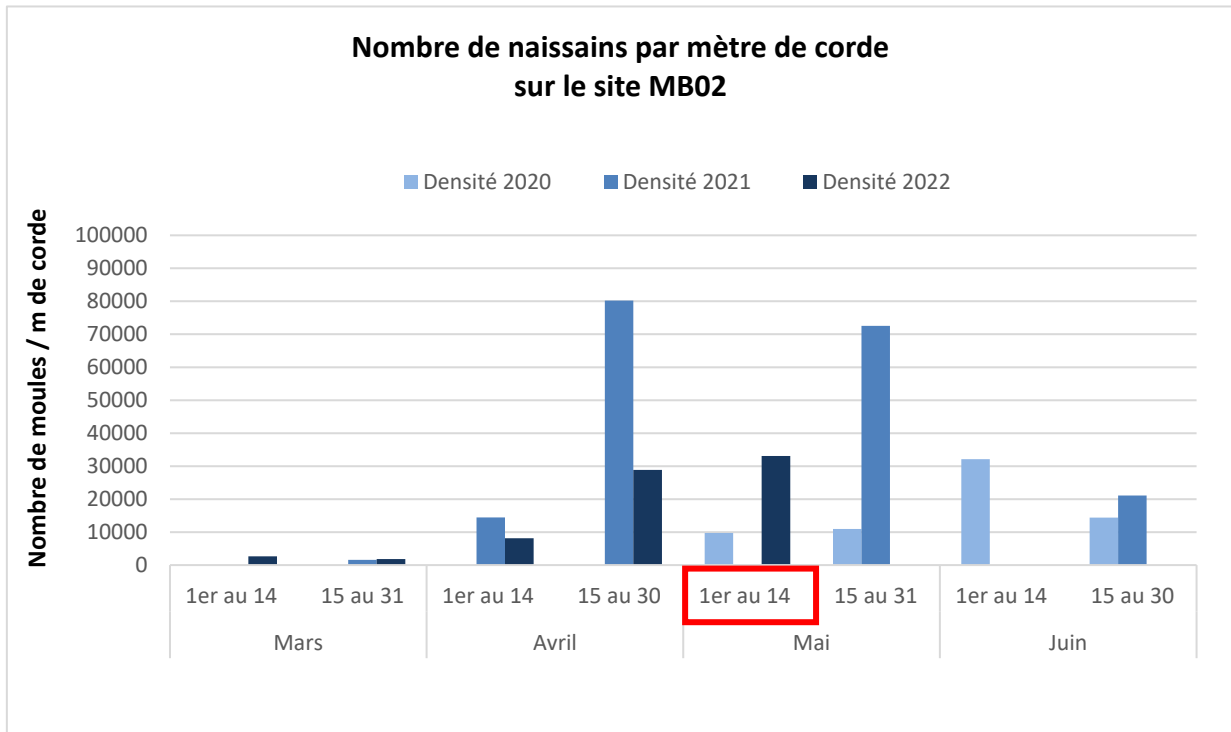
• Sites MB03

Année	Date de pose	Présence dans l'eau	Nombre de naissain / m de corde	Taille du naissain	Nombre	Pourcentage	Commentaire
2021	28 mars	1 mois	33 100	< 1 mm 1 à 5 mm 5 à 10 mm > 10 mm	33 040 60 0 0	99,8% 0,2% 0% 0%	Corde propre
2022	4 mars	2,5 mois	38 020	< 1 mm 1 à 5 mm 5 à 10 mm > 10 mm	31 780 6 120 120 0	84% 16% 0% 0%	Corde légèrement sale
2022	19 mars	2 mois	43 020	< 1 mm 1 à 5 mm 5 à 10 mm > 10 mm	36 220 6 800 0 0	84% 16% 0% 0%	Corde légèrement sale

➤ Historique pour le site MB01



➤ Historique pour le site MB02



➤ Historique pour le site MB03

