


➤ **Présentation des points de suivi**

Points de suivi fixation sur le secteur de Maison Blanche

- MB01 (suivi depuis 2000)
- MB02 (suivi depuis 2020)
- MB03 (suivi depuis 2020)



➤ **Comptages des moules fixées sur les cordes (dernière quinzaine d'avril)**

• **Site MB01**

Corde	Année	Date de pose	Présence dans l'eau	Nombre de naissains / m de corde	Taille du naissain	Nombre	Pourcentage	Commentaire
1	2021	13 mars	1,5 mois	25 300	< 1 mm 1 à 5 mm 5 à 10 mm > 10 mm	25 120 180 0 0	99,3% 0,7% 0% 0%	Corde légèrement sale
1	2022	1er mars	2 mois	19 340	< 1 mm 1 à 5 mm 5 à 10 mm > 10 mm	16 120 3 220 0 0	83% 17% 0% 0%	Corde propre
3	2021	28 avril	16 jours	19 200	< 1 mm 1 à 5 mm 5 à 10 mm > 10 mm	19 140 60 0 0	99,7% 0,3% 0 0	Corde propre
4	2022	21 mars	13 jours	16 140	< 1 mm 1 à 5 mm 5 à 10 mm > 10 mm	15 600 540 0 0	97% 3% 0% 0%	Corde propre

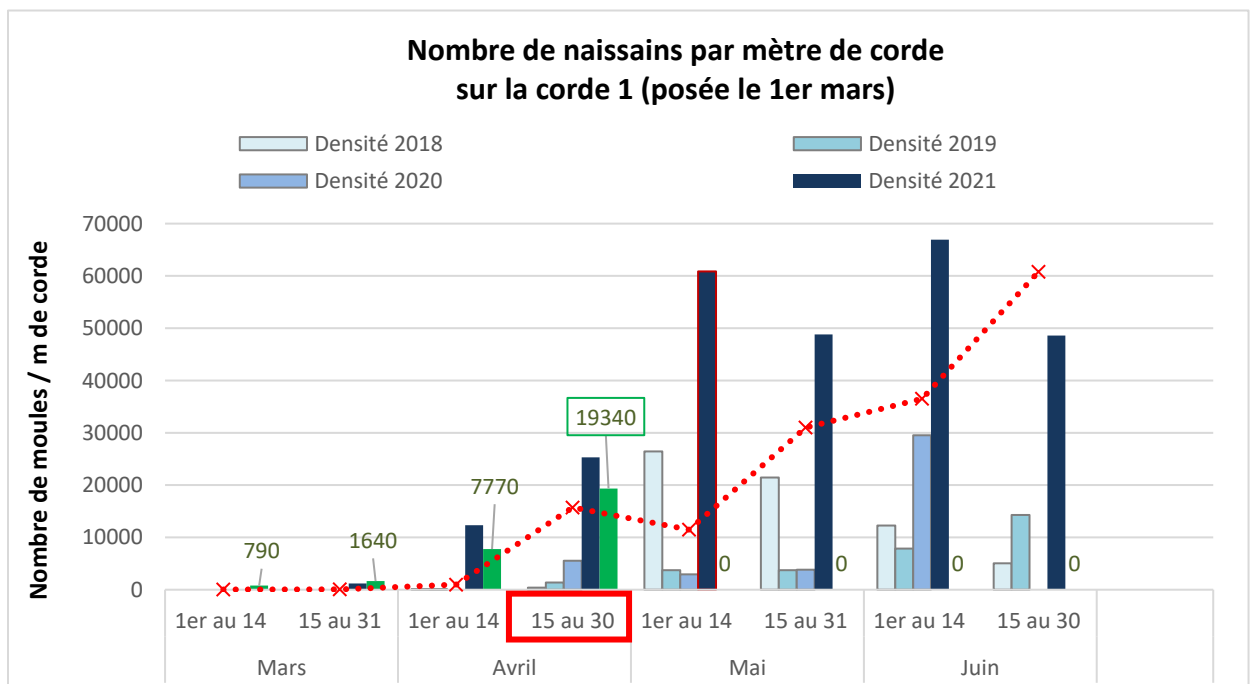
• Sites MB02

Année	Date de pose	Présence dans l'eau	Nombre de naissain / m de corde	Taille du naissain	Nombre	Pourcentage	Commentaire
2021	29 mars	1 mois	80 240	< 1 mm 1 à 5 mm 5 à 10 mm > 10 mm	80 120 120 0 0	99,9% 0,1% 0% 0%	Corde propre
2022	2 février	3 mois	28 860	< 1 mm 1 à 5 mm 5 à 10 mm > 10 mm	21 080 7 760 20 0	73,1% 26,9% 0,1% 0%	Corde propre

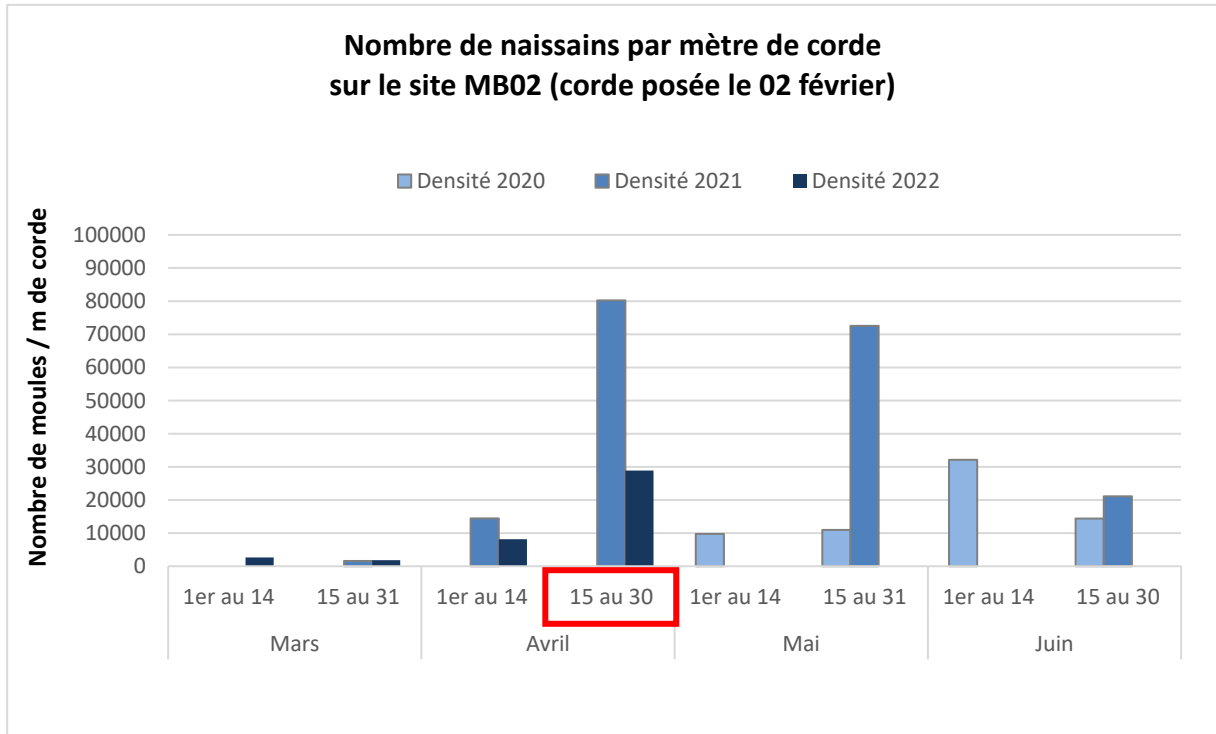
• Sites MB03

Année	Date de pose	Présence dans l'eau	Nombre de naissain / m de corde	Taille du naissain	Nombre	Pourcentage	Commentaire
2021	28 mars	1 mois	33 100	< 1 mm 1 à 5 mm 5 à 10 mm > 10 mm	33 040 60 0 0	99,8% 0,2% 0% 0%	Corde propre
2022	4 mars	2 mois	9 240	< 1 mm 1 à 5 mm 5 à 10 mm > 10 mm	7 740 1 500 0 0	84% 16% 0% 0%	Corde propre
2022	19 mars	1,5 mois	13 160	< 1 mm 1 à 5 mm 5 à 10 mm > 10 mm	12 640 520 0 0	96% 4% 0% 0%	Corde propre

➤ Historique pour le site MB01



➤ Historique pour le site MB02



➤ Historique pour le site MB03

