


➤ **Présentation des points de suivi**

Points de suivi fixation sur le secteur de Maison Blanche

- MB01 (suivi depuis 2000)
- MB02 (suivi depuis 2020)
- MB03 (suivi depuis 2020)



➤ **Comptages des moules fixées sur les cordes (deuxième quinzaine de mars)**

• **Site MB01**

Corde	Année	Date de pose	Présence dans l'eau	Nombre de naissains / m de corde	Taille du naissain	Nombre	Pourcentage	Commentaire
1	2021	13 mars	16 jours	1 190	< 1 mm 1 à 5 mm 5 à 10 mm > 10 mm	1 190 0 0 0	100% 0% 0% 0%	Corde propre
1	2022	1er mars	1 mois	1 640	< 1 mm 1 à 5 mm 5 à 10 mm > 10 mm	1620 20 0 0	99% 1% 0% 0%	Corde propre
2	2021	29 mars	/	/	< 1 mm 1 à 5 mm 5 à 10 mm > 10 mm	/ / / /	/ / / /	Pas de données pour la semaine 14
2	2022	21 mars	15 jours	470	< 1 mm 1 à 5 mm 5 à 10 mm > 10 mm	470 0 0 0	100% 0% 0% 0%	Corde propre

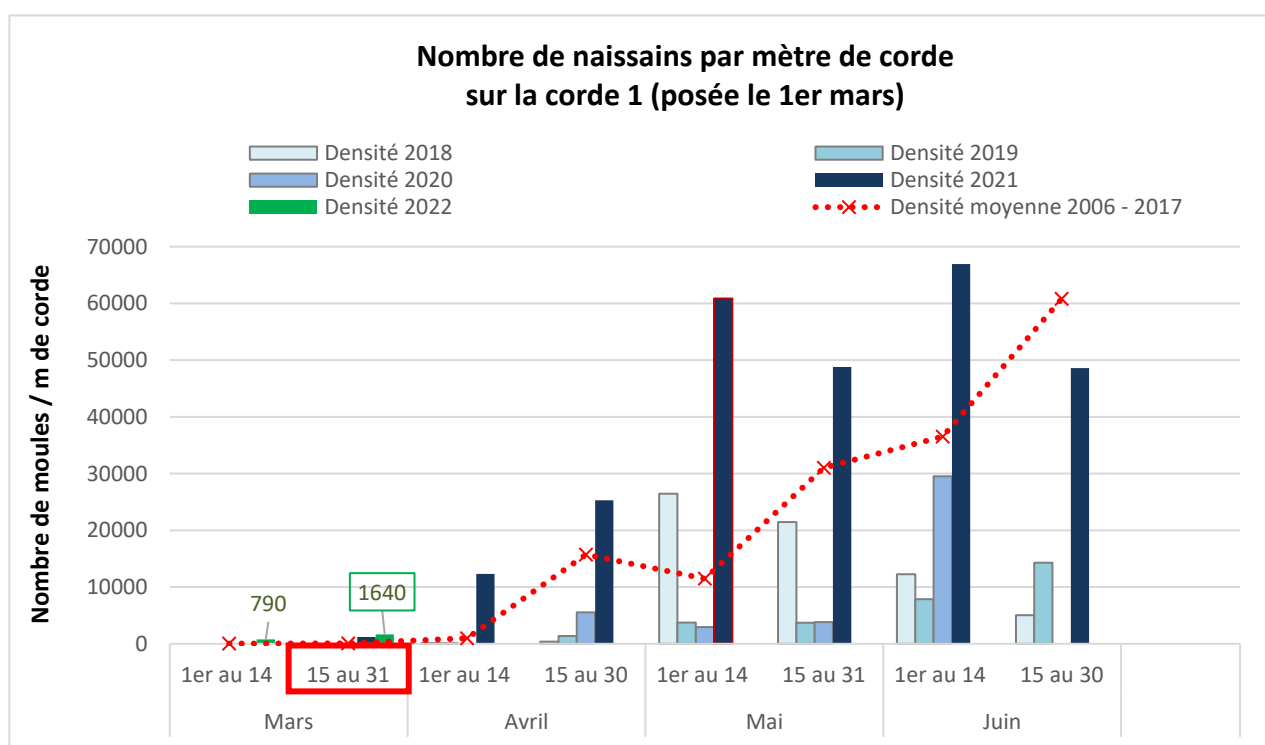
• Sites MB02

Année	Date de pose	Présence dans l'eau	Nombre de naissain / m de corde	Taille du naissain	Nombre	Pourcentage	Commentaire
2021	1er mars	1 mois	1 570	< 1 mm 1 à 5 mm 5 à 10 mm > 10 mm	1 570 0 0 0	100% 0% 0% 0%	Corde propre
2022	2 février	2 mois	1 820	< 1 mm 1 à 5 mm 5 à 10 mm > 10 mm	1 730 90 0 0	95% 5% 0% 0%	Corde propre

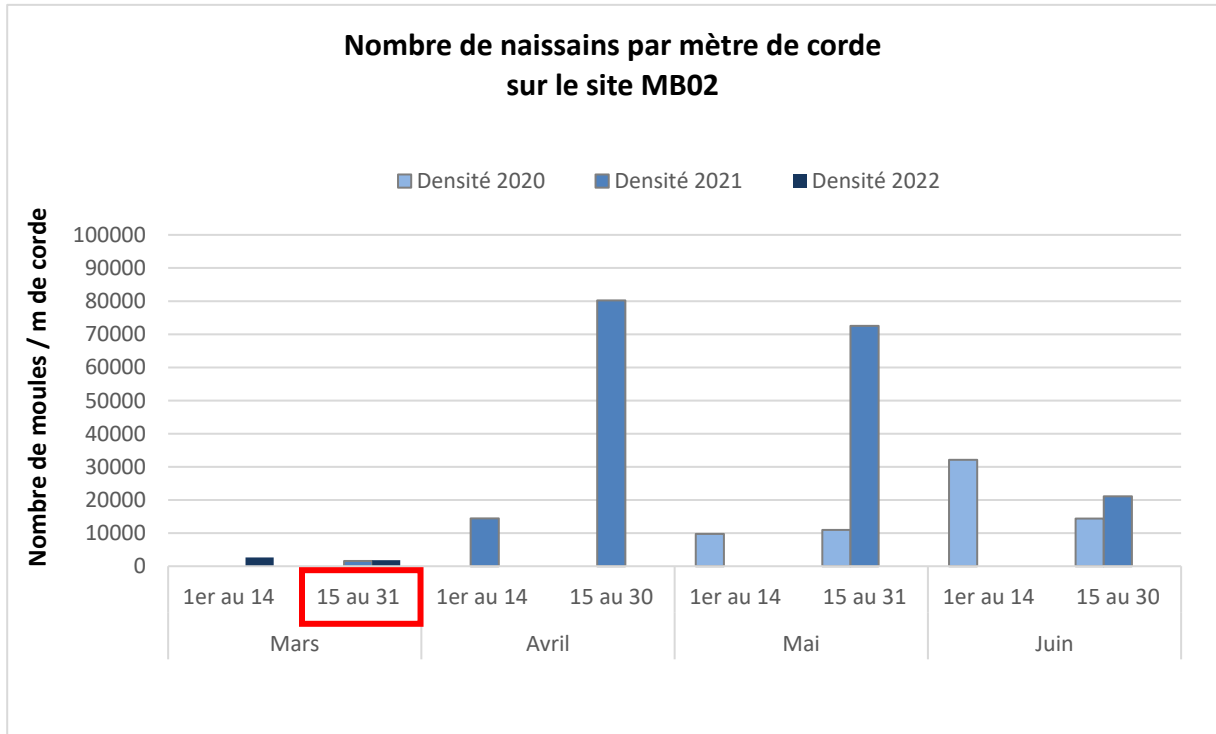
• Sites MB03

Année	Date de pose	Présence dans l'eau	Nombre de naissain / m de corde	Taille du naissain	Nombre	Pourcentage	Commentaire
2021	28 mars	/	/	< 1 mm 1 à 5 mm 5 à 10 mm > 10 mm	/ / / /	/ / / /	Pas de données pour la semaine 14
2022	4 mars	1 mois	4 370	< 1 mm 1 à 5 mm 5 à 10 mm > 10 mm	4 320 50 0 0	99% 1% 0% 0%	Corde propre

➤ Historique pour le site MB01



➤ Historique pour le site MB02



➤ Historique pour le site MB03

