


➤ **Présentation des points de suivi**

 Points de suivi fixation sur le
 secteur de Maison Blanche

- MB01 (suivi depuis 2000)
- MB02 (suivi depuis 2020)
- MB03 (suivi depuis 2020)


 ➤ **Comptages des moules fixées sur les cordes (première quinzaine de mars)**

 • **Site MB01**

Corde	Année	Date de pose	Présence dans l'eau	Nombre de naissains / m de corde	Taille du naissain	Nombre	Pourcentage	Commentaire
1	2021	13 mars	/	/	< 1 mm 1 à 5 mm 5 à 10 mm > 10 mm	/ / / /	/ / / /	Pas de données pour la semaine 12
1	2022	1er mars	20 jours	790	< 1 mm 1 à 5 mm 5 à 10 mm > 10 mm	790 0 0 0	100% 0% 0% 0%	Corde propre

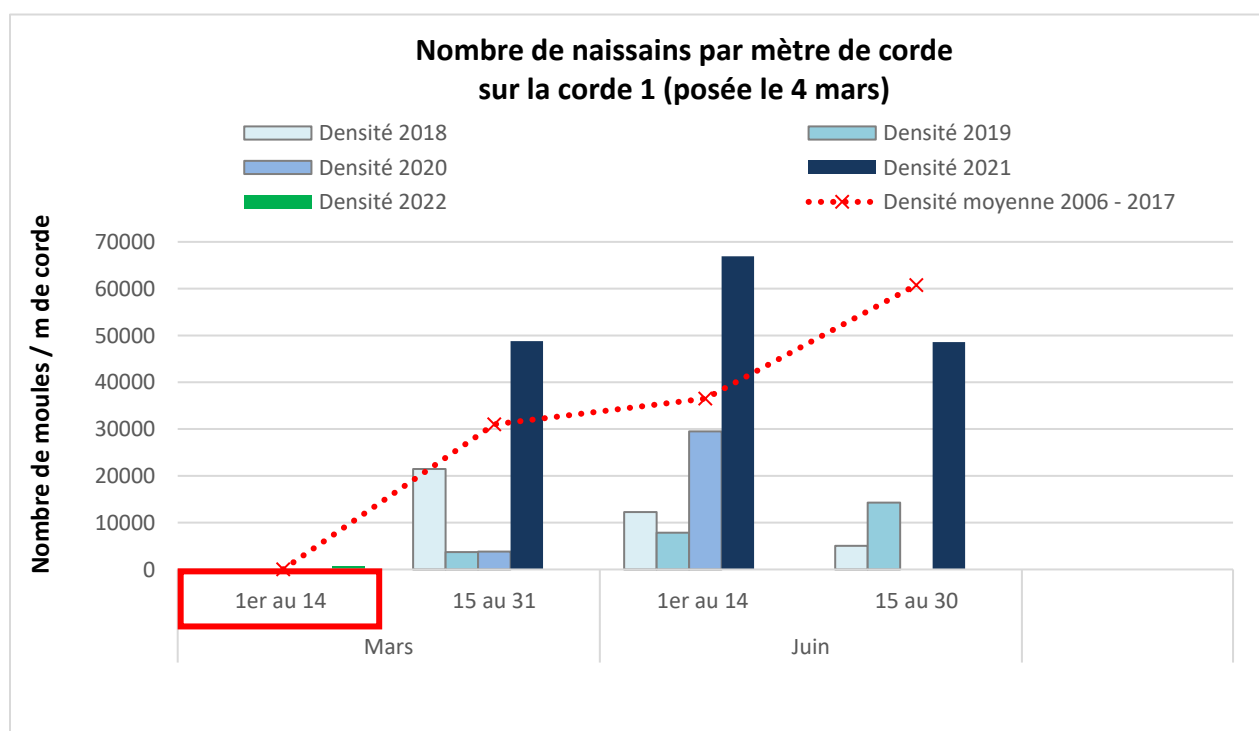
• Sites MB02

Année	Date de pose	Présence dans l'eau	Nombre de naissain / m de corde	Taille du naissain	Nombre	Pourcentage	Commentaire
2021	1er mars	/	/	< 1 mm 1 à 5 mm 5 à 10 mm > 10 mm	/ / / /	/ / / /	Pas de données pour la semaine 12
2022	2 février	1,5 mois	2 660	< 1 mm 1 à 5 mm 5 à 10 mm > 10 mm	2 530 130 0 0	95% 5% 0% 0%	Corde propre

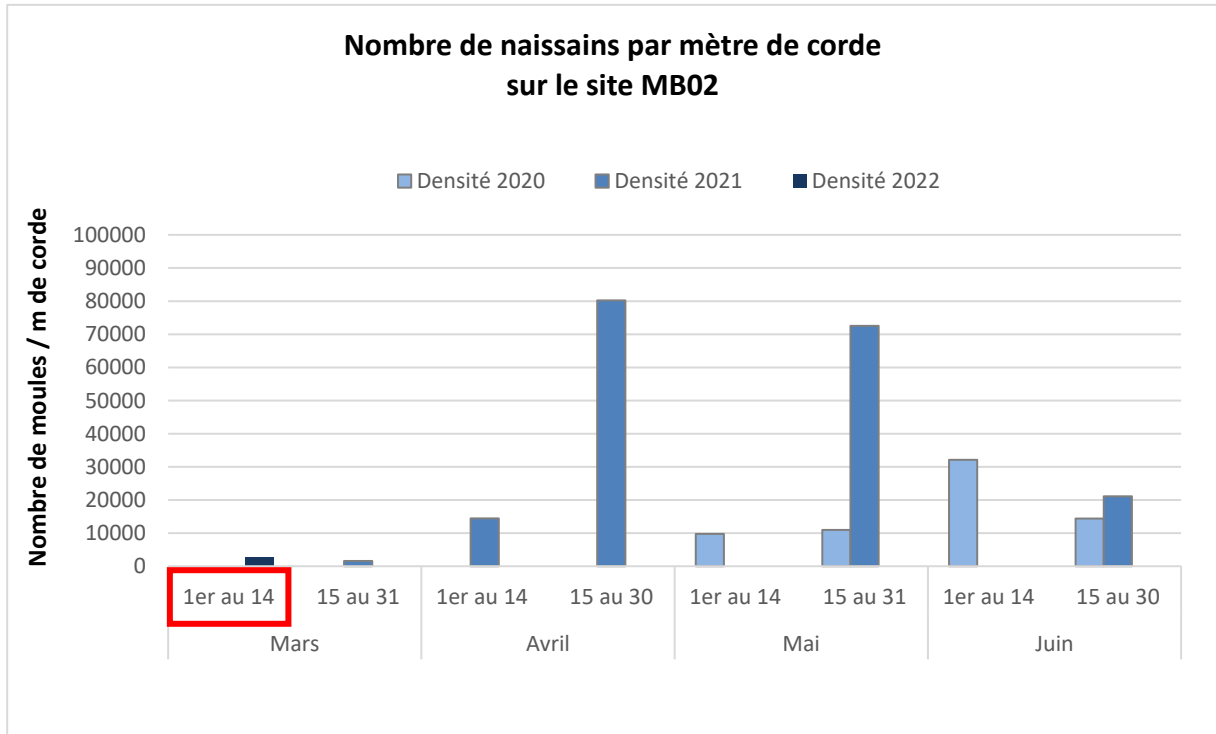
• Sites MB03

Année	Date de pose	Présence dans l'eau	Nombre de naissain / m de corde	Taille du naissain	Nombre	Pourcentage	Commentaire
2021	28 mars	/	/	< 1 mm 1 à 5 mm 5 à 10 mm > 10 mm	/ / / /	/ / / /	Pas de données pour la semaine 12
2022	4 mars	18 jours	1 530	< 1 mm 1 à 5 mm 5 à 10 mm > 10 mm	1 530 0 0 0	100% 0% 0% 0%	Corde propre

➤ Historique pour le site MB01



➤ Historique pour le site MB02



➤ Historique pour le site MB03

