


➤ **Présentation des points de suivi**

 Points de suivi fixation sur le
 secteur de Maison Blanche

- MB01 (suivi depuis 2000)
- MB02 (suivi depuis 2020)
- MB03 (suivi depuis 2020)


 ➤ **Comptages des moules fixées sur les cordes (première quinzaine de juin)**

 • **Site MB01**

Corde	Année	Date de pose	Présence dans l'eau	Nombre de naissains / m de corde	Taille du naissain	Nombre	Pourcentage	Commentaire
1	2020	11 mars	3 mois	29 520	< 1 mm 1 à 5 mm 5 à 10 mm > 10 mm	28 860 660 0 0	98% 2% 0% 0%	Corde encrassée, présence d'algues
1	2021	13 mars	3 mois	66 920	< 1 mm 1 à 5 mm 5 à 10 mm > 10 mm	54 960 11 920 40 0	82,13% 17,81% 0,06% 0%	Corde sale (algues)
7	2019	20 mai	15 jours	12 520	< 1 mm 1 à 5 mm 5 à 10 mm > 10 mm	9 680 2 720 120 0	77% 22% 1% 0	Corde encrassée, présence d'algues, frottements entre les cordes
6	2021	27 mai	13 jours	25 680	< 1 mm 1 à 5 mm 5 à 10 mm > 10 mm	24 740 940 0 0	96% 4% 0 0	Corde sale (algues)

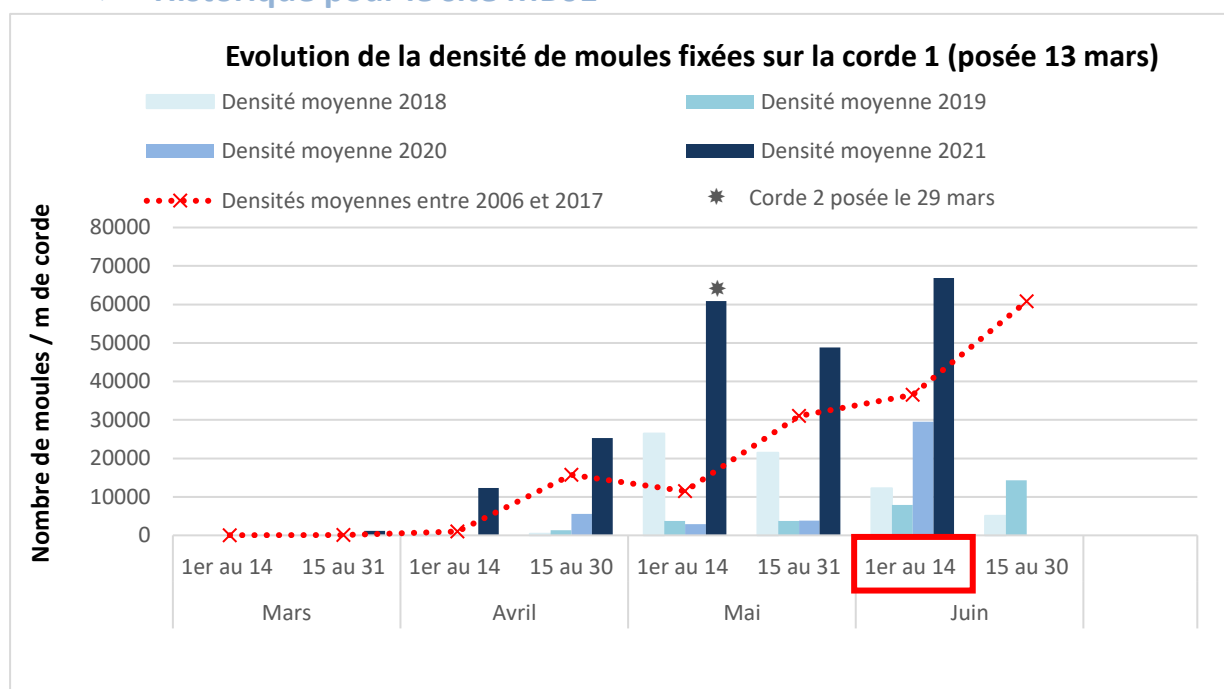
• Sites MB02

Année	Date de pose	Présence dans l'eau	Nombre de naissains / m de corde	Taille du naissain	Nombre	Pourcentage	Commentaire
2020	9 mars	3 mois	32 100	< 1 mm 1 à 5 mm 5 à 10 mm > 10 mm -	26 640 600 1 860 0	92 2 6 0	Corde encrassée, présence d'algues
2021	Pas de corde récupérée la semaine 23 pour le site MB02						

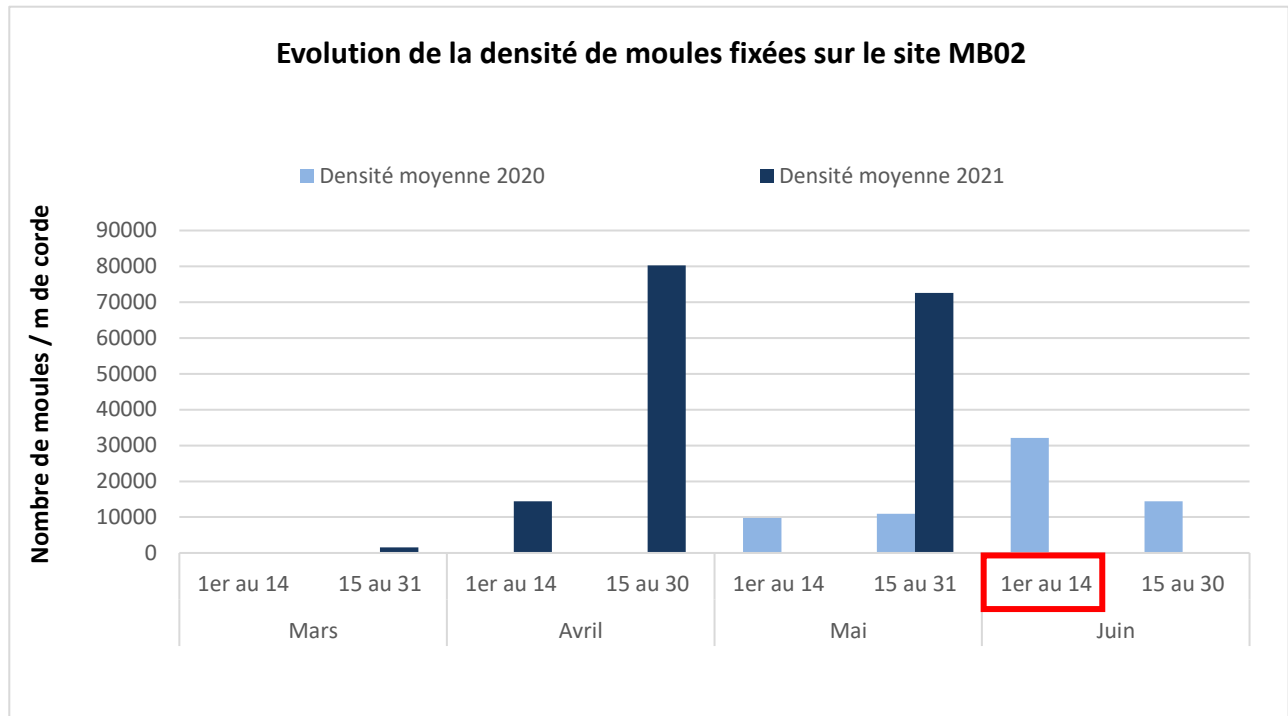
• Sites MB03

Année	Date de pose	Présence dans l'eau	Nombre de naissains / m de corde	Taille du naissain	Nombre	Pourcentage	Commentaire
2020	11 mars	3 mois	37 900	< 1 mm 1 à 5 mm 5 à 10 mm > 10 mm	33 220 4 680 0 0	88 12 0 0	Corde encrassée, présence d'algues
2021	27 avril	1,5 mois	55 940	< 1 mm 1 à 5 mm 5 à 10 mm > 10 mm	50 400 5 540 0 0	90% 10% 0% 0%	Corde sale (algues)
2021	26 mai	15 jours	15 880	< 1 mm 1 à 5 mm 5 à 10 mm > 10 mm	10 040 5 840 0 0	63% 37% 0% 0%	Corde légèrement sale

➤ Historique pour le site MB01



➤ Historique pour le site MB02



➤ Historique pour le site MB03

