


➤ **Présentation des points de suivi**

 Points de suivi fixation sur le
 secteur de Maison Blanche

- MB01 (suivi depuis 2000)
- MB02 (suivi depuis 2020)
- MB03 (suivi depuis 2020)


 ➤ **Comptages des moules fixées sur les cordes (première quinzaine de mai)**

 • **Site MB01**

Corde	Année	Date de pose	Présence dans l'eau	Nombre de naissains / m de corde	Taille du naissain	Nombre	Pourcentage	Commentaire
1	2020	11 mars	2 mois et 1 semaine	2 940	< 1 mm 1 à 5 mm 5 à 10 mm > 10 mm	2 320 620 0 0	79% 21% 0% 0%	Corde légèrement sale
2	2021	29 mars	1,5 mois	60 860	< 1 mm 1 à 5 mm 5 à 10 mm > 10 mm	60 040 820 0 0	98,7% 1,3% 0% 0%	Corde légèrement sale (algues)
2	2020	21 avril	15 jours	3 170	< 1 mm 1 à 5 mm 5 à 10 mm > 10 mm	2 950 210 10 0	93% 6% 1% 0	Corde propre
4	2021	28 avril	12 jours	14 240	< 1 mm 1 à 5 mm 5 à 10 mm > 10 mm	14 240 0 0 0	100% 0% 0 0	Corde propre

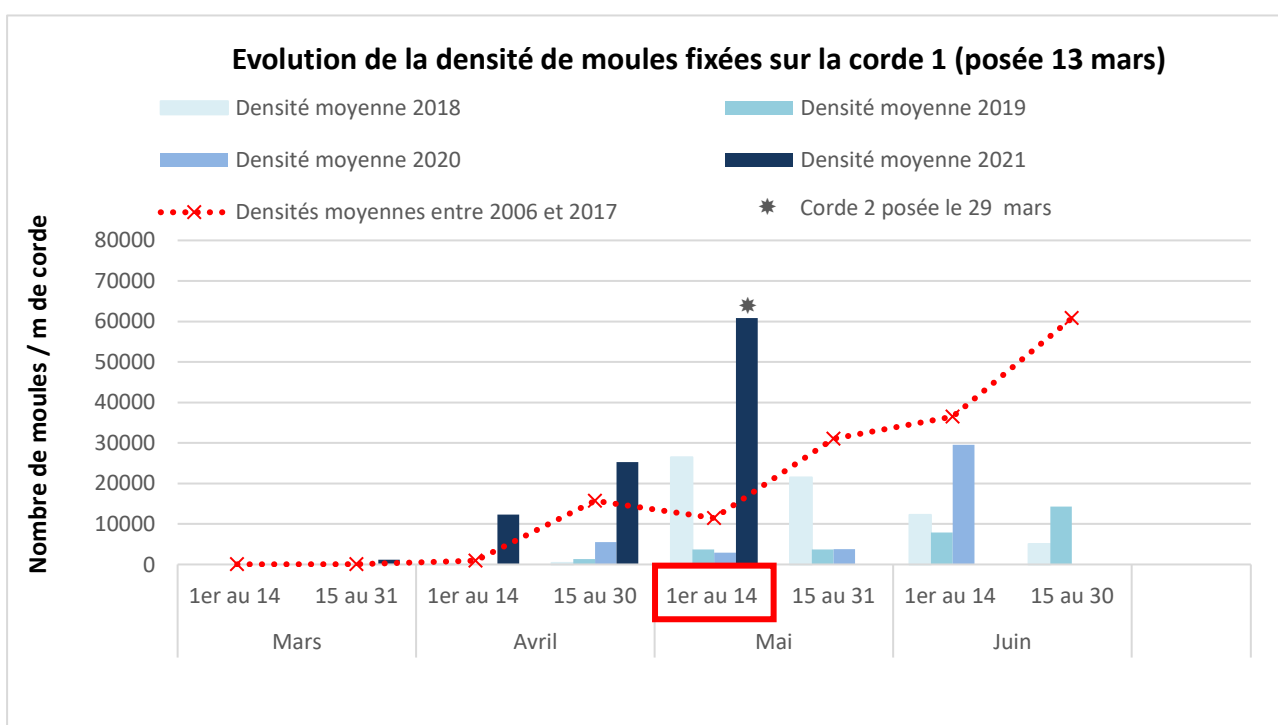
• Sites MB02

Année	Date de pose	Présence dans l'eau	Nombre de naissains / m de corde	Taille du naissain	Nombre	Pourcentage	Commentaire
2020	9 mars	2 mois	9 740	< 1 mm 1 à 5 mm 5 à 10 mm > 10 mm -	9 320 420 0 0	96% 4% 0% 0%	Corde légèrement sale
2021	Pas de corde récupérée la semaine 19 pour le site MB02						

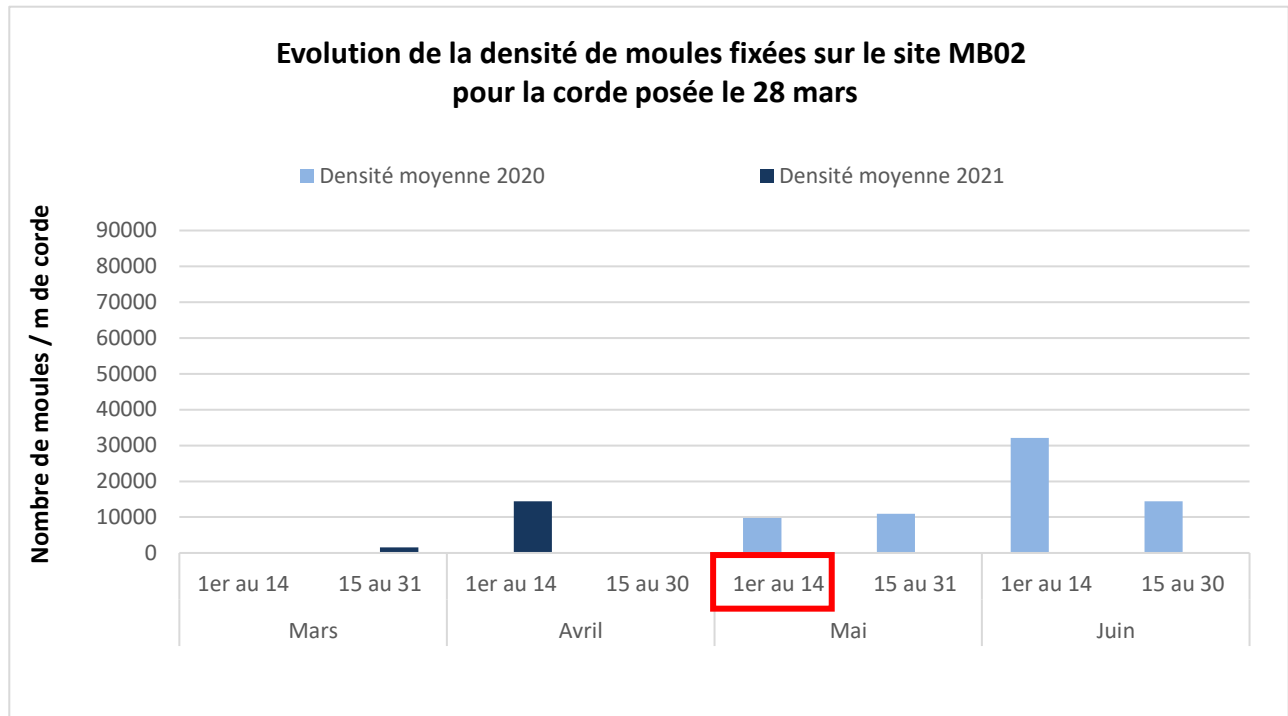
• Sites MB03

Année	Date de pose	Présence dans l'eau	Nombre de naissains / m de corde	Taille du naissain	Nombre	Pourcentage	Commentaire
2020	10 février	3 mois	5 820	< 1 mm 1 à 5 mm 5 à 10 mm > 10 mm	4 440 1 380 0 0	76% 24% 0% 0%	Corde légèrement sale
2021	28 mars	1,5 mois	59 120	< 1 mm 1 à 5 mm 5 à 10 mm > 10 mm	56 980 2140 0 0	96% 4% 0% 0%	Corde propre
2021	27 avril	13 jours	20 960	< 1 mm 1 à 5 mm 5 à 10 mm > 10 mm	20 960 0 0 0	100% 0 0% 0%	Corde propre

➤ Historique pour le site MB01



➤ Historique pour le site MB02



➤ Historique pour le site MB03

