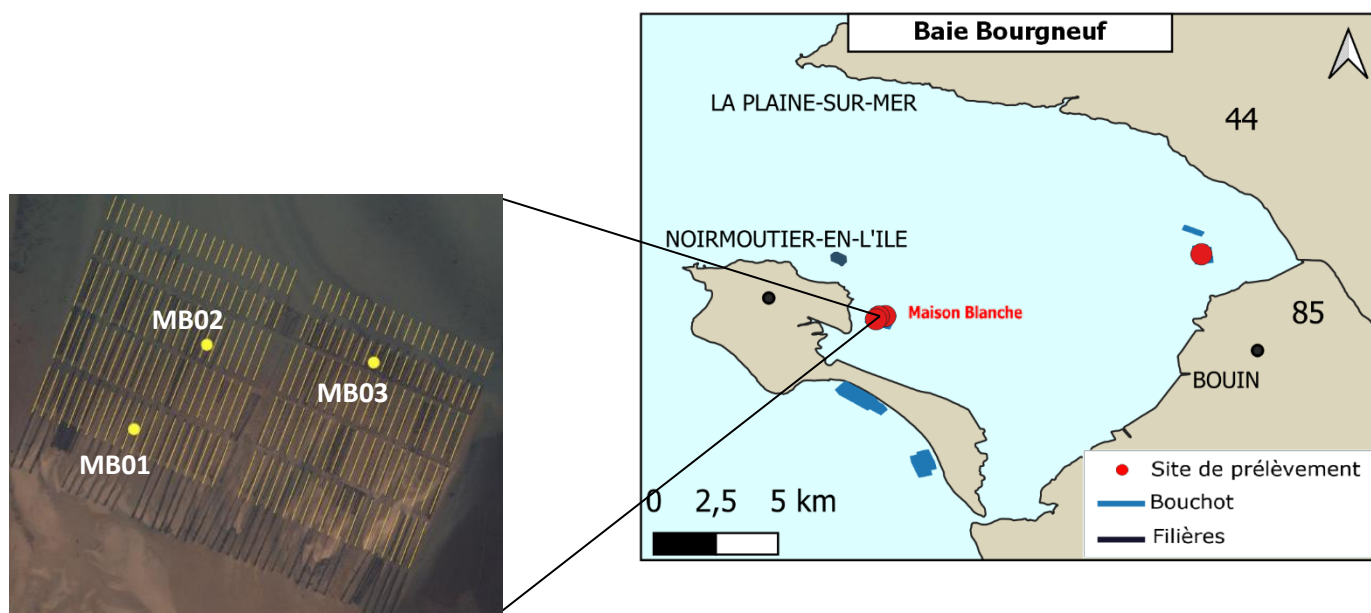


➤ Présentation des points de suivi



➤ Comptages des moules fixées sur les cordes (deuxième quinzaine de mai)

• Site MB01

| Corde | Année | Date de pose | Présence dans l'eau | Nombre de naissains / m de corde | Taille du naissain | Nombre | Pourcentage | Commentaire |
|-------|-------|--------------|---------------------|----------------------------------|--|--------------------------------------|------------------------------|--------------------------------|
| 1 | 2026 | 5 mars | 3 mois | 69 960 ↗ | < 1 mm 1 à 5 mm 5 à 10 mm > 10 mm | 48 680 ↗ 20 640 ↗ 640 ↗ 0 → | 69,6% 29,5% 0,9% 0% | Corde légèrement sale (algues) |
| 1 | 2025 | 4 mars | 3 mois | 60 560 | < 1 mm 1 à 5 mm 5 à 10 mm > 10 mm | 34 440 26 040 80 0 | 57,9% 43,0% 0,1% 0% | Corde propre |
| 6 | 2026 | 18 mai | 2 semaines | 186 760 | < 1 mm 1 à 5 mm 5 à 10 mm > 10 mm | 182 680 4 080 0 0 | 98% 2% 0% 0% | Corde propre |
| 5 | 2025 | 14 mai | 2 semaines | 74 120 | < 1 mm 1 à 5 mm 5 à 10 mm > 10 mm | 73 080 1 040 0 0 | 98,6% 1,4% 0% 0% | Corde propre |

↗ - → - ↘ : Evolution des quantités de naissains par rapport au bulletin précédent.

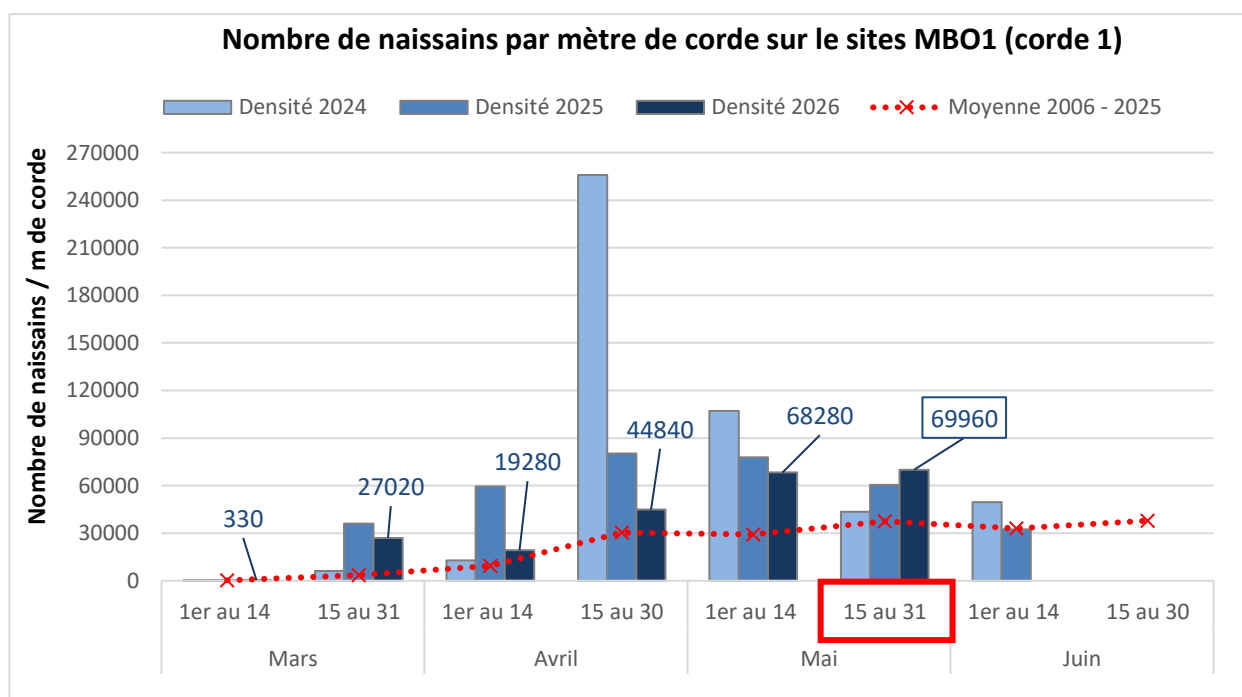
• Sites MB02

| Année | Date de pose | Présence dans l'eau | Nombre de naissain / m de corde | Taille du naissain | Nombre | Pourcentage | Commentaire |
|-------|-------------------------|---------------------|---------------------------------|--|--|------------------------------|--------------|
| 2026 | 2 février | 4 mois | 29 520 ↓ | < 1 mm 1 à 5 mm 5 à 10 mm > 10 mm | 11 280 ↓ 13 240 ↓ 4 520 ↑ 480 ↑ | 38% 45% 15% 2% | Corde propre |
| 2025 | 1 ^{er} février | 4 mois | 59 640 | < 1 mm 1 à 5 mm 5 à 10 mm > 10 mm | 21 080 38 480 80 0 | 35,3% 64,5% 0,1% 0% | Corde propre |

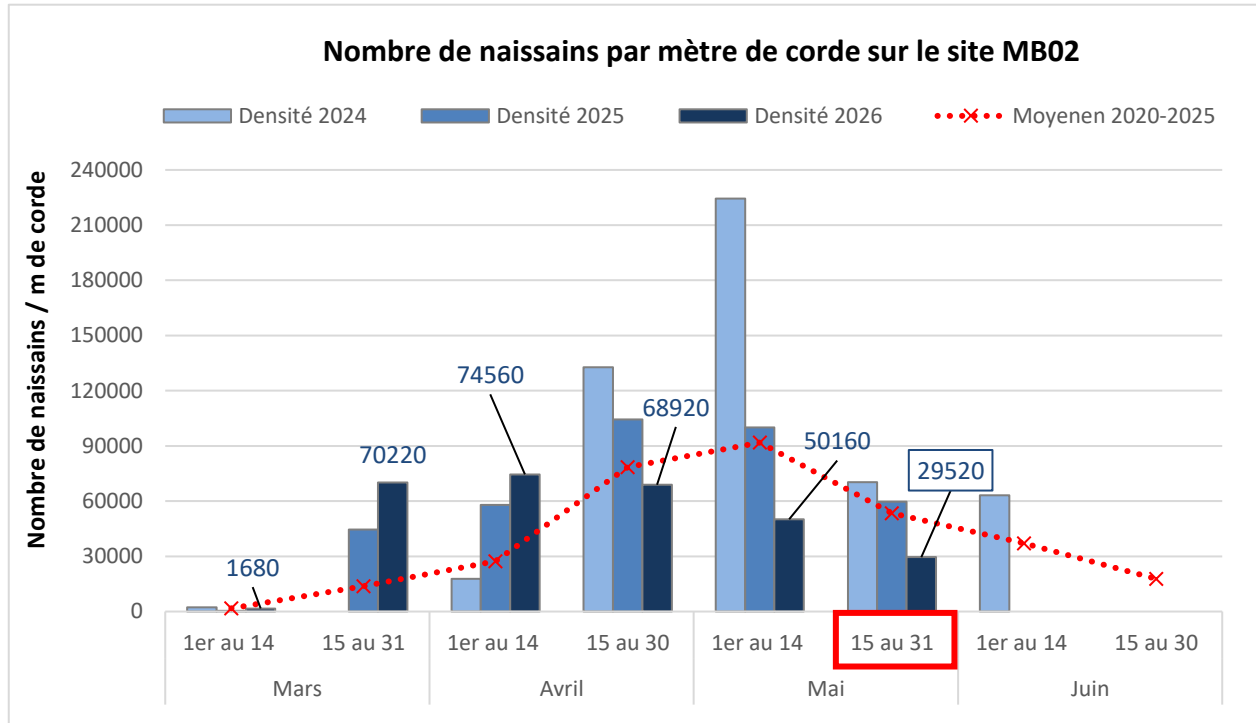
• Sites MB03

| Année | Date de pose | Présence dans l'eau | Nombre de naissain / m de corde | Taille du naissain | Nombre | Pourcentage | Commentaire |
|-------|-----------------------------------|---------------------|---------------------------------|--|------------------------------|------------------------------|--------------|
| 2026 | Corde non récupérée cette semaine | | | | | | |
| 2025 | 1 ^{er} mars | 3 mois | 58 040 | < 1 mm 1 à 5 mm 5 à 10 mm > 10 mm | 25 080 32 840 120 0 | 43,2% 56,6% 0,2% 0% | Corde propre |

➤ Historique pour le site MB01



➤ Historique pour le site MB02



➤ Historique pour le site MB03

