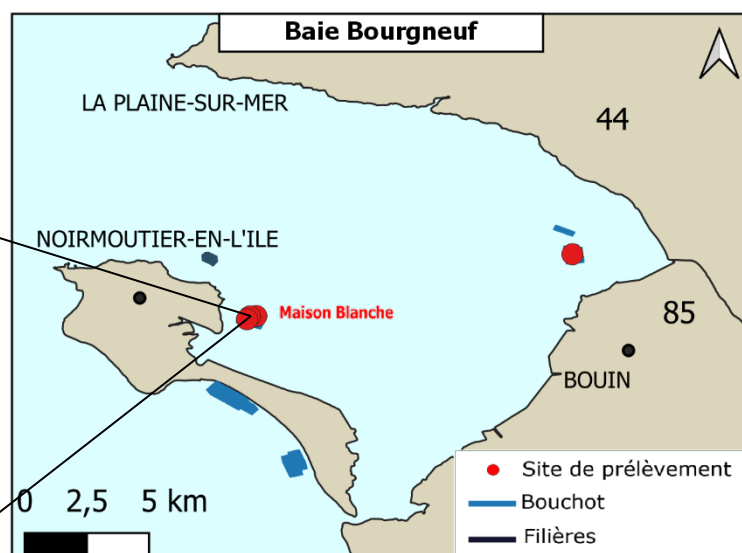


## ➤ Présentation des points de suivi



## ➤ Comptages des moules fixées sur les cordes (première quinzaine de mai)

## • Site MB01

Corde	Année	Date de pose	Présence dans l'eau	Nombre de naissains / m de corde	Taille du naissain	Nombre	Pourcentage	Commentaire
1	2026	5 mars	2,5 mois	68 280 ↗	< 1 mm 1 à 5 mm 5 à 10 mm > 10 mm	38 400 ↗ 29 800 ↗ 80 ↗ 0 →	56,3% 43,6% 0,1% 0%	Corde propre
1	2025	4 mars	2,5 mois	77 920	< 1 mm 1 à 5 mm 5 à 10 mm > 10 mm	34 440 26 040 80 0	85% 15% 0% 0%	Corde propre
5	2026	2 mai	2 semaines	21 840	< 1 mm 1 à 5 mm 5 à 10 mm > 10 mm	21 120 720 0 0	97% 3% 0% 0%	Corde propre
4	2025	29 avril	2 semaines	18 560	< 1 mm 1 à 5 mm 5 à 10 mm > 10 mm	18 120 440 0 0	97% 2% 0% 0%	Corde propre

↗ - → - ↘ : Evolution des quantités de naissains par rapport au bulletin précédent.

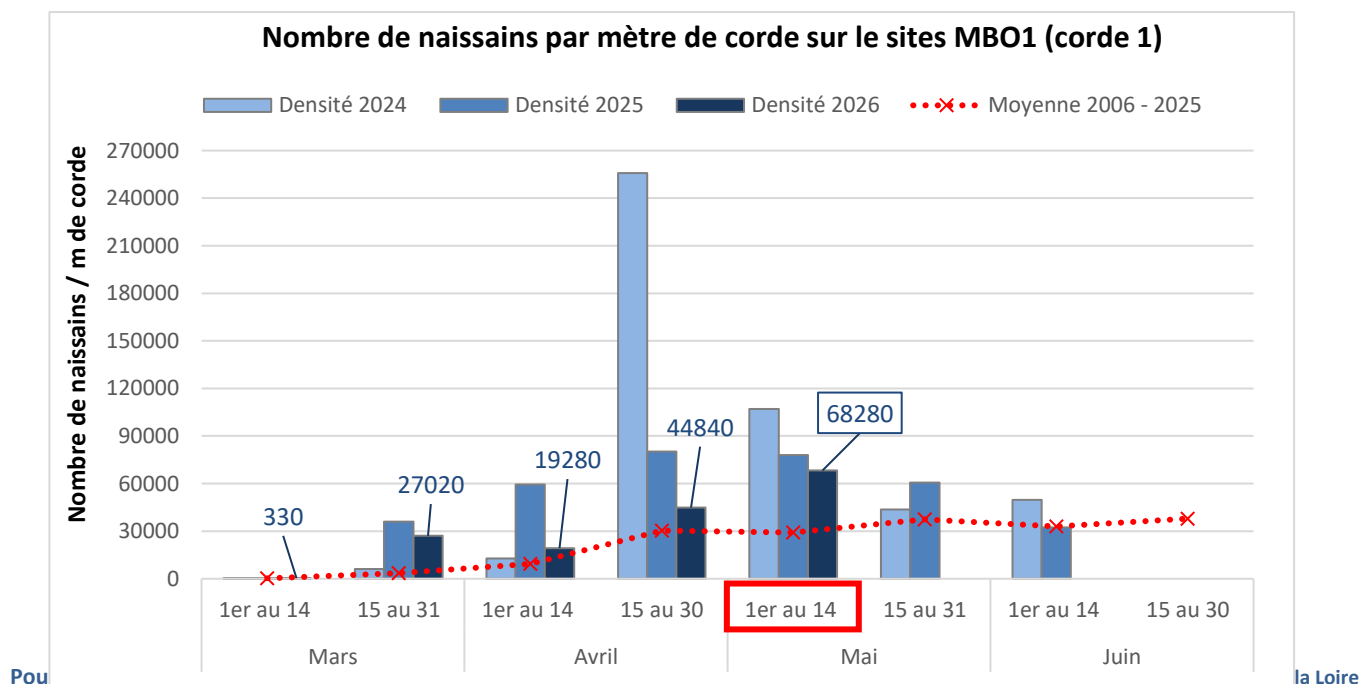
### • Sites MB02

Année	Date de pose	Présence dans l'eau	Nombre de naissain / m de corde	Taille du naissain	Nombre	Pourcentage	Commentaire
2026	2 février	3,5 mois	50 160 ↓	< 1 mm 1 à 5 mm 5 à 10 mm > 10 mm	14 800 ↓ 34 760 ↑ 600 ↑ 0 →	29% 69% 1% 0%	Corde propre
2025	1 <sup>er</sup> février	3,5 mois	100 080	< 1 mm 1 à 5 mm 5 à 10 mm > 10 mm	67 760 32 320 0 0	68% 32% 0% 0%	Corde propre

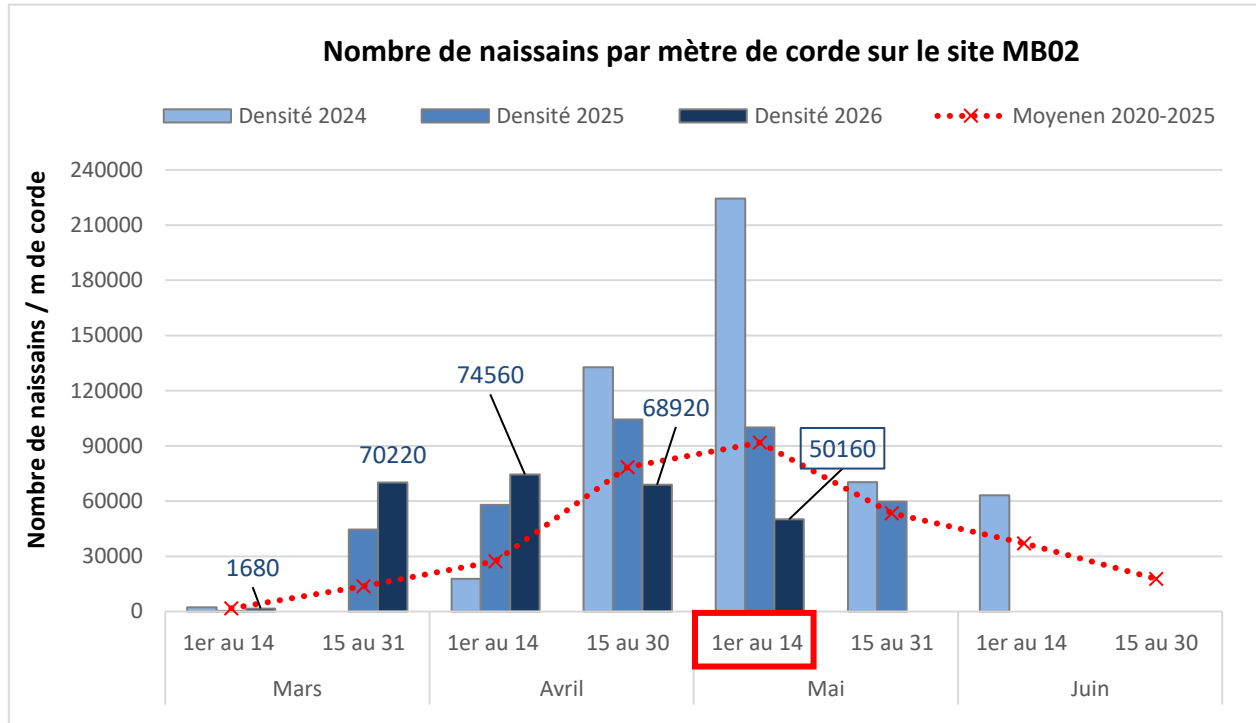
### • Sites MB03

Année	Date de pose	Présence dans l'eau	Nombre de naissain / m de corde	Taille du naissain	Nombre	Pourcentage	Commentaire
2026	4 avril	1,5 mois	52 720	< 1 mm 1 à 5 mm 5 à 10 mm > 10 mm	38 960 13 760 0 0	74% 26% 0% 0%	Corde propre
2026	17 avril	1 mois	85 320	< 1 mm 1 à 5 mm 5 à 10 mm > 10 mm	82 160 3 160 0 0	96% 4% 0% 0%	Corde propre
2025	1 <sup>er</sup> mars	2,5 mois	86 160	< 1 mm 1 à 5 mm 5 à 10 mm > 10 mm	62 600 23 560 0 0	73% 27% 0% 0%	Corde propre

### ➤ Historique pour le site MB01



➤ Historique pour le site MB02



➤ Historique pour le site MB03

