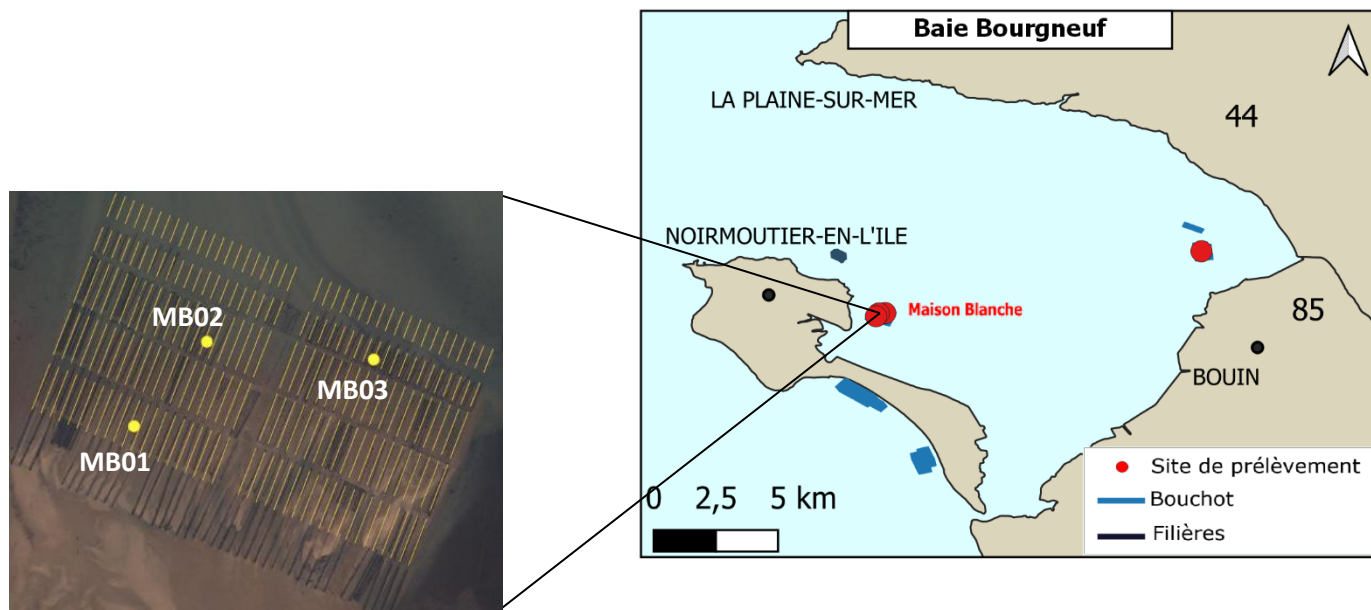


➤ Présentation des points de suivi



➤ Comptages des moules fixées sur les cordes (deuxième quinzaine d'avril)

• Site MB01

Corde	Année	Date de pose	Présence dans l'eau	Nombre de naissains / m de corde	Taille du naissain	Nombre	Pourcentage	Commentaire
1	2026	5 mars	2 mois	44 840 ↗	< 1 mm 1 à 5 mm 5 à 10 mm > 10 mm	29 520 ↗ 15 320 ↗ 0 → 0 →	66% 34% 0% 0%	Corde propre
1	2025	4 mars	2 mois	80 160	< 1 mm 1 à 5 mm 5 à 10 mm > 10 mm	79 920 240 0 0	99,7% 0,3% 0% 0%	Corde propre
4	2026	14 avril	2 semaines	39 200	< 1 mm 1 à 5 mm 5 à 10 mm > 10 mm	38 920 280 0 0	99,3% 0,7% 0% 0%	Corde propre
3	2025	31 mars	1 mois	61 880	< 1 mm 1 à 5 mm 5 à 10 mm > 10 mm	61 880 0 0 0	100% 0% 0% 0%	Corde propre

↗ - → - ↘ : Evolution des quantités de naissains par rapport au bulletin précédent.

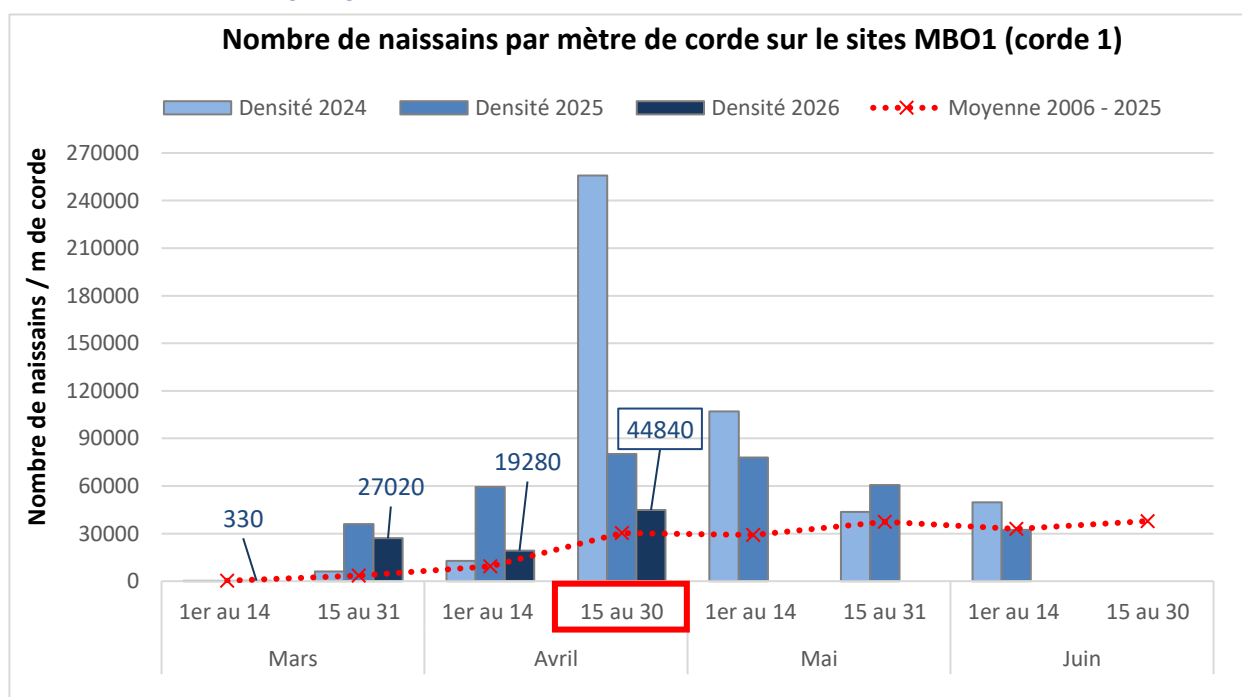
• Sites MB02

Année	Date de pose	Présence dans l'eau	Nombre de naissain / m de corde	Taille du naissain	Nombre	Pourcentage	Commentaire
2026	2 février	3 mois	68 920 ↓	< 1 mm 1 à 5 mm 5 à 10 mm > 10 mm	64 240 ↓ 4 280 ↑ 400 ↑ 0 →	93,2% 6,2% 0,6% 0%	Corde propre
2025	1 ^{er} février	3 mois	104 440	< 1 mm 1 à 5 mm 5 à 10 mm > 10 mm	103 720 ↑ 720 ↑ 0 → 0 →	99,3% 0,7% 0% 0%	Corde propre

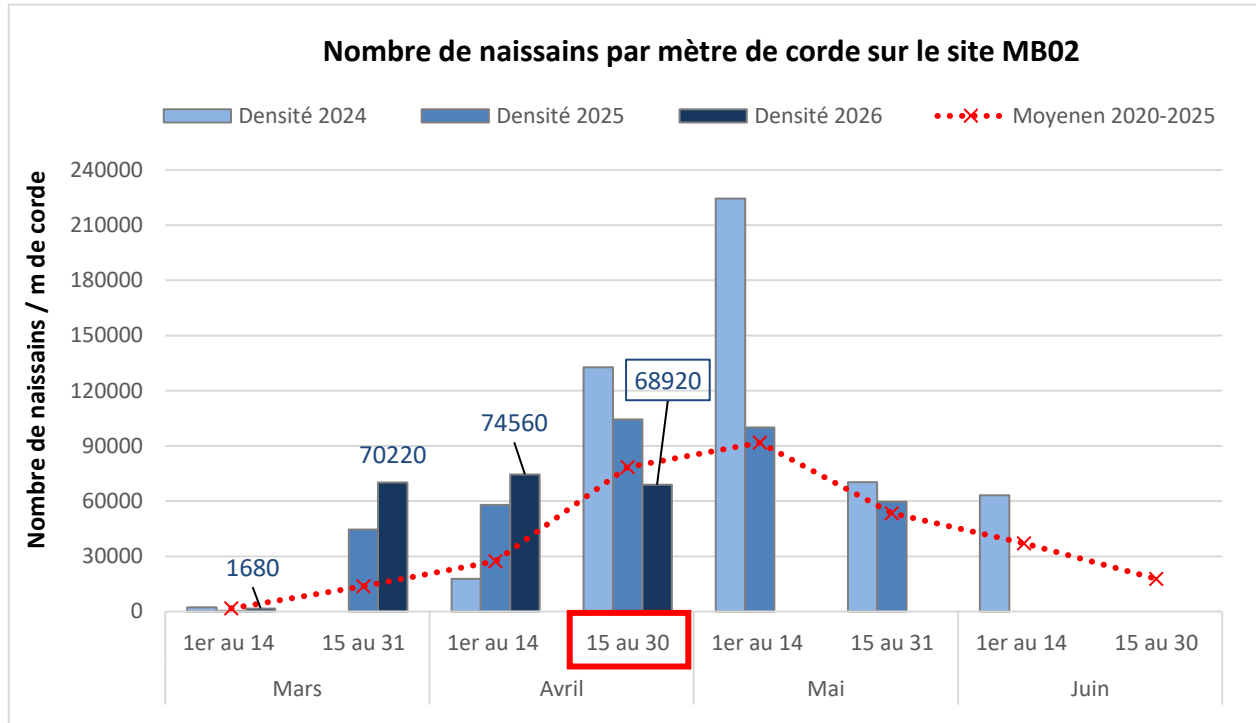
• Sites MB03

Année	Date de pose	Présence dans l'eau	Nombre de naissain / m de corde	Taille du naissain	Nombre	Pourcentage	Commentaire
2026	4 mars	2 mois	54 480 ↓	< 1 mm 1 à 5 mm 5 à 10 mm > 10 mm	43 200 ↓ 11 280 ↑ 0 → 0 →	80% 20% 0% 0%	Corde propre
2025	1 ^{er} mars	2 mois	79 560	< 1 mm 1 à 5 mm 5 à 10 mm > 10 mm	72 720 6 840 0 → 0 →	91% 9% 0% 0%	Corde propre

➤ Historique pour le site MB01



➤ Historique pour le site MB02



➤ Historique pour le site MB03

