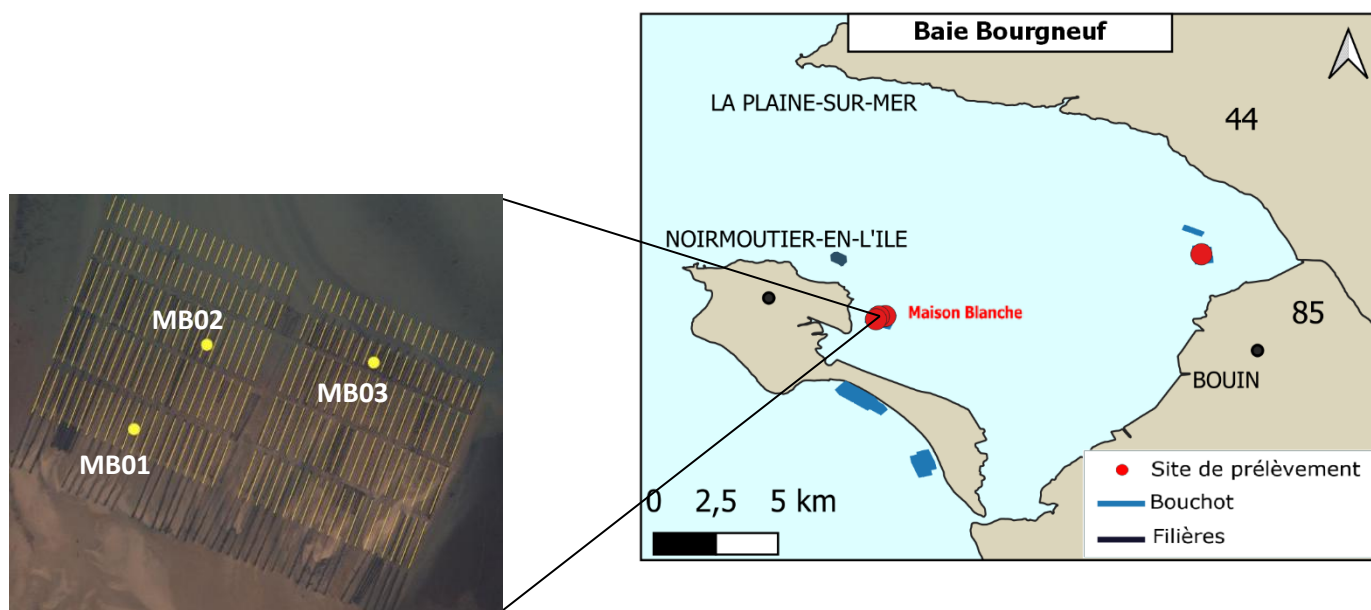


➤ Présentation des points de suivi



➤ Comptages des moules fixées sur les cordes (deuxième quinzaine de mars)

• Site MB01

Corde	Année	Date de pose	Présence dans l'eau	Nombre de naissains / m de corde	Taille du naissain	Nombre	Pourcentage	Commentaire
1	2026	5 mars	1,5 mois	19 280 ↘	< 1 mm 1 à 5 mm 5 à 10 mm > 10 mm	19 120 ↘ 160 ↗ 0 → 0 →	99,1% 0,9% 0% 0%	Corde légèrement sale
1	2025	4 mars	1,5 mois	59 440	< 1 mm 1 à 5 mm 5 à 10 mm > 10 mm	59 360 80 0 0	99,9% 0,1% 0% 0%	Corde propre
3	2026	31 mars	2 semaines	22 340	< 1 mm 1 à 5 mm 5 à 10 mm > 10 mm	22 300 40 0 0	99,80% 0,20% 0% 0%	Corde propre
3	2025	31 mars	2 semaines	41 780	< 1 mm 1 à 5 mm 5 à 10 mm > 10 mm	41 780 0 0 0	100% 0% 0% 0%	Corde propre

↗ - → - ↘ : Evolution des quantités de naissains par rapport au bulletin précédent.

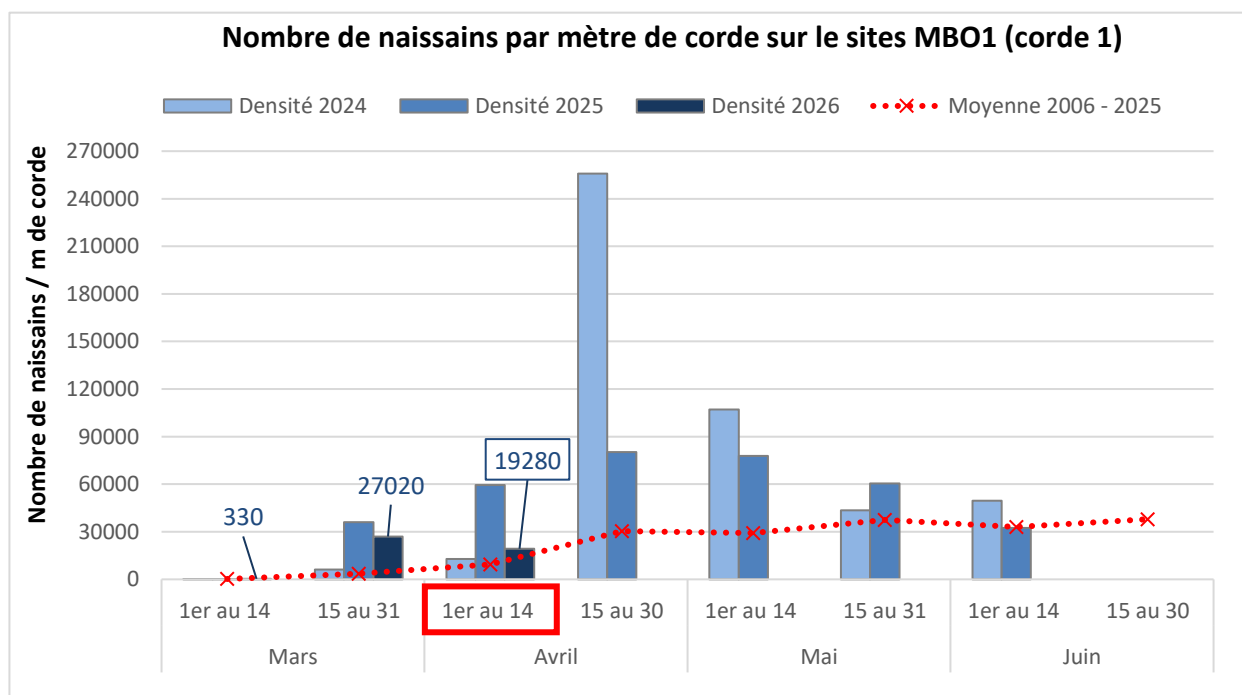
• Sites MB02

Année	Date de pose	Présence dans l'eau	Nombre de naissain / m de corde	Taille du naissain	Nombre	Pourcentage	Commentaire
2026	2 février	2,5 mois	77 540 ↗	< 1 mm 1 à 5 mm 5 à 10 mm > 10 mm	74 560 ↗ 2 980 ↗ 0 → 0 →	96% 4% 0% 0%	Corde légèrement sale
2025	30 mars	2 semaines	57 960	< 1 mm 1 à 5 mm 5 à 10 mm > 10 mm	57 960 0 0 0	100% 0% 0% 0%	Corde propre

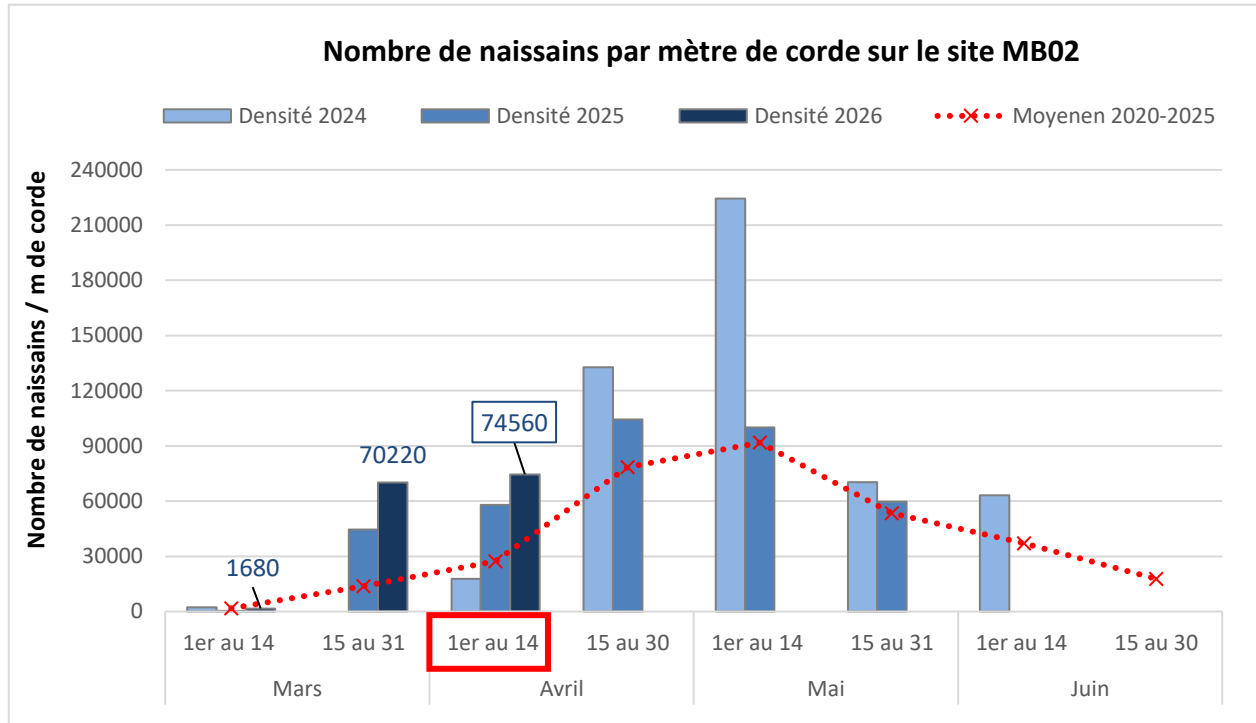
• Sites MB03

Année	Date de pose	Présence dans l'eau	Nombre de naissain / m de corde	Taille du naissain	Nombre	Pourcentage	Commentaire
2026	4 mars	1,5 mois	75 260 ↗	< 1 mm 1 à 5 mm 5 à 10 mm > 10 mm	75 080 ↗ 180 ↗ 0 → 0 →	99,8% 0,2% 0% 0%	Corde légèrement sale
2025	1 ^{er} mars	1,5 mois	61 080	< 1 mm 1 à 5 mm 5 à 10 mm > 10 mm	61 040 40 0 0	99,9% 0,1% 0% 0%	Corde propre

➤ Historique pour le site MB01



➤ Historique pour le site MB02



➤ Historique pour le site MB03

