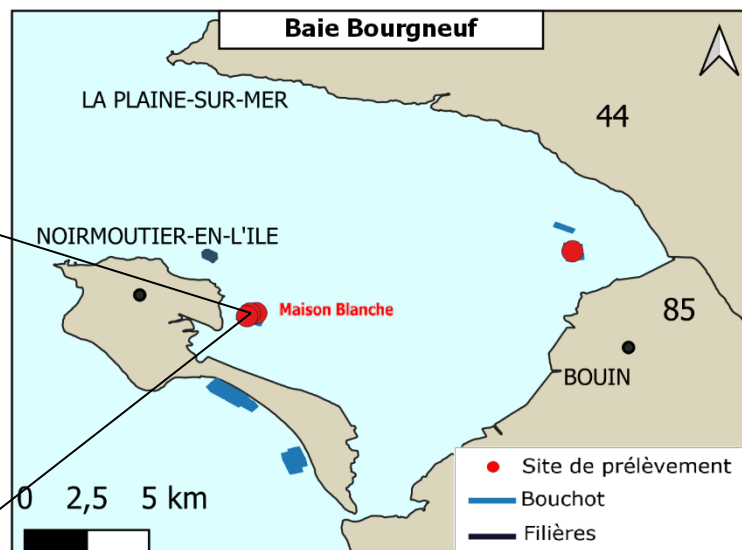


➤ Présentation des points de suivi



➤ Comptages des moules fixées sur les cordes (deuxième quinzaine de mars)

• Site MB01

Corde	Année	Date de pose	Présence dans l'eau	Nombre de naissains / m de corde	Taille du naissain	Nombre	Pourcentage	Commentaire
1	2026	5 mars	1 mois	27 020	< 1 mm 1 à 5 mm 5 à 10 mm > 10 mm	27 000 ↗ 20 ↗ 0 → 0 →	99,9% 0,1% 0% 0%	Corde propre
1	2025	4 mars	1 mois	36 060	< 1 mm 1 à 5 mm 5 à 10 mm > 10 mm	36 040 20 0 0	99,9% 0,1% 0% 0%	Corde propre
2	2026	18 mars	2 semaines	17 410	< 1 mm 1 à 5 mm 5 à 10 mm > 10 mm	17 410 0 0 0	100% 0% 0% 0%	Corde propre
2	2025	17 mars	2 semaines	4 220	< 1 mm 1 à 5 mm 5 à 10 mm > 10 mm	4 220 0 0 0	100% 0% 0% 0%	Corde propre

↗ - → - ↘ : Evolution des quantités de naissains par rapport au bulletin précédent.

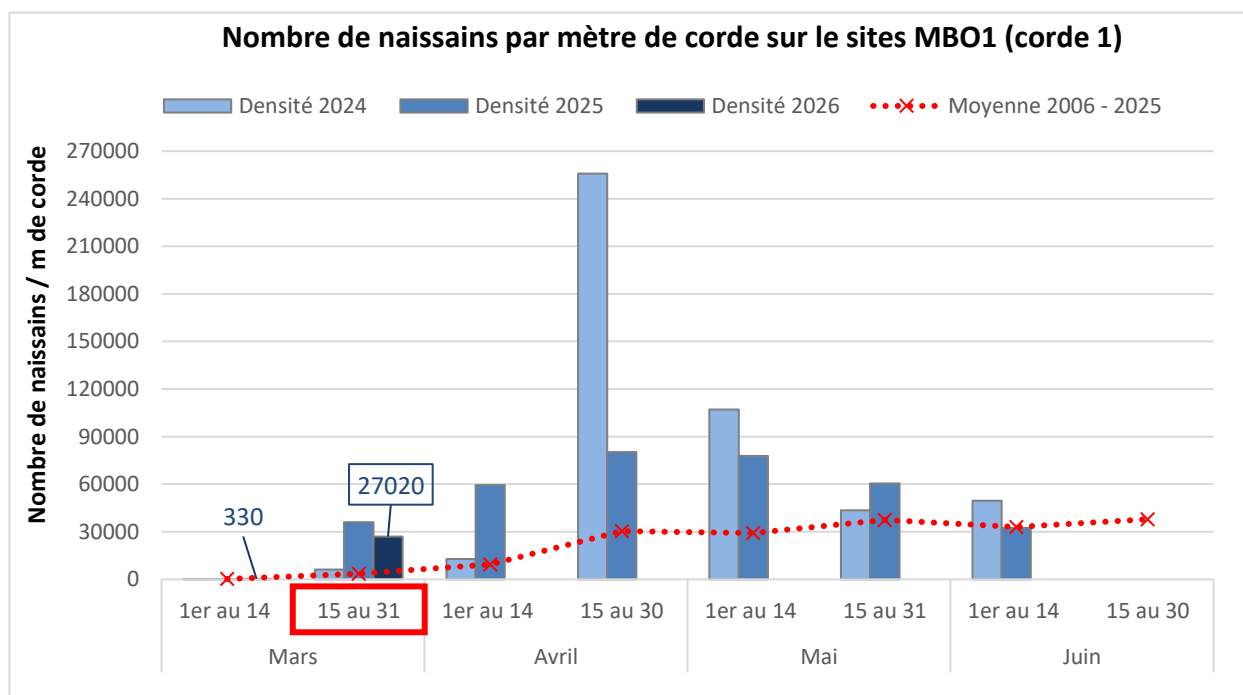
• Sites MB02

Année	Date de pose	Présence dans l'eau	Nombre de naissain / m de corde	Taille du naissain	Nombre	Pourcentage	Commentaire
2026	19 février	1 mois	70 220	< 1 mm 1 à 5 mm 5 à 10 mm > 10 mm	70 020 ↗ 200 ↗ 0 → 0 →	99,7% 0,3% 0% 0%	Corde légèrement sale
2025	1 ^{er} février	2 mois	44 510	< 1 mm 1 à 5 mm 5 à 10 mm > 10 mm	44 410 100 0 0	99,8% 0,2% 0% 0%	Corde propre

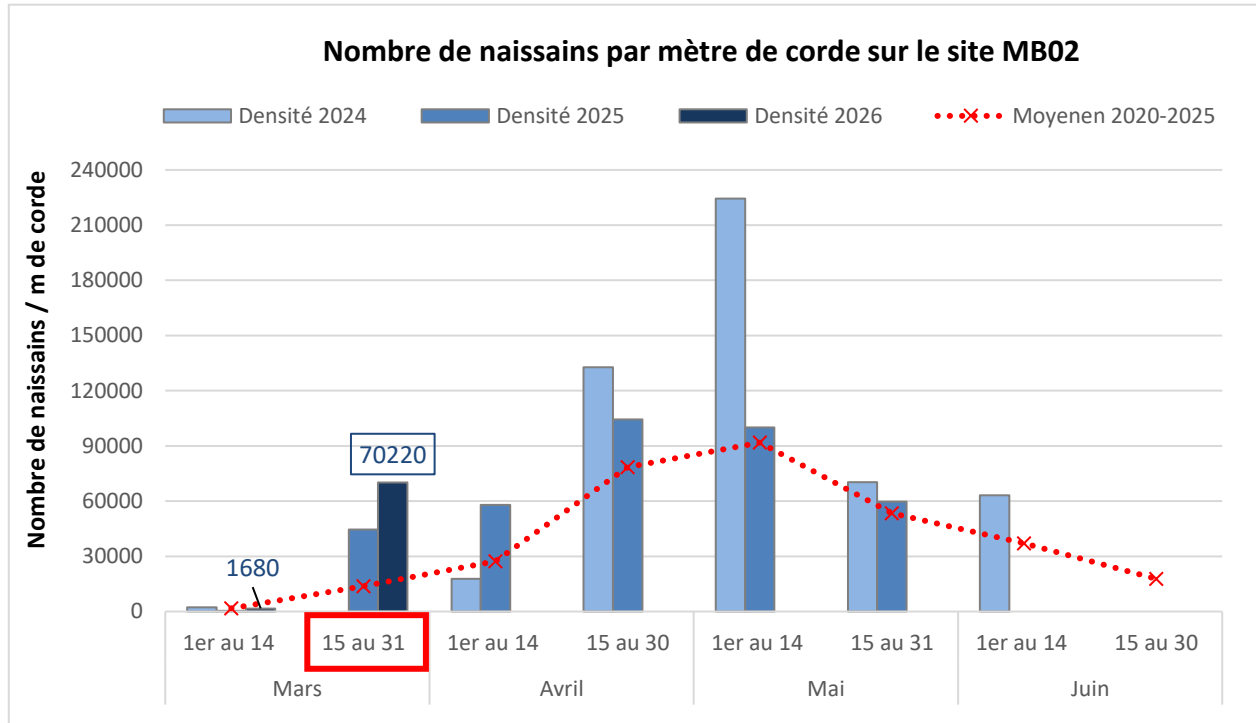
• Sites MB03

Année	Date de pose	Présence dans l'eau	Nombre de naissain / m de corde	Taille du naissain	Nombre	Pourcentage	Commentaire
2026	4 mars	1 mois	32 120	< 1 mm 1 à 5 mm 5 à 10 mm > 10 mm	32 080 ↗ 40 ↗ 0 → 0 →	99,9% 0,1% 0% 0%	Corde propre
2025	1 ^{er} mars	1 mois	25 280	< 1 mm 1 à 5 mm 5 à 10 mm > 10 mm	25 260 20 0 0	99,9% 0,1% 0% 0%	Corde propre

➤ Historique pour le site MB01



➤ Historique pour le site MB02



➤ Historique pour le site MB03

