


➤ Présentation des points de suivi

 Points de suivi fixation sur le
 secteur de Maison Blanche

- MB01 (suivi depuis 2000)
- MB02 (suivi depuis 2020)
- MB03 (suivi depuis 2020)

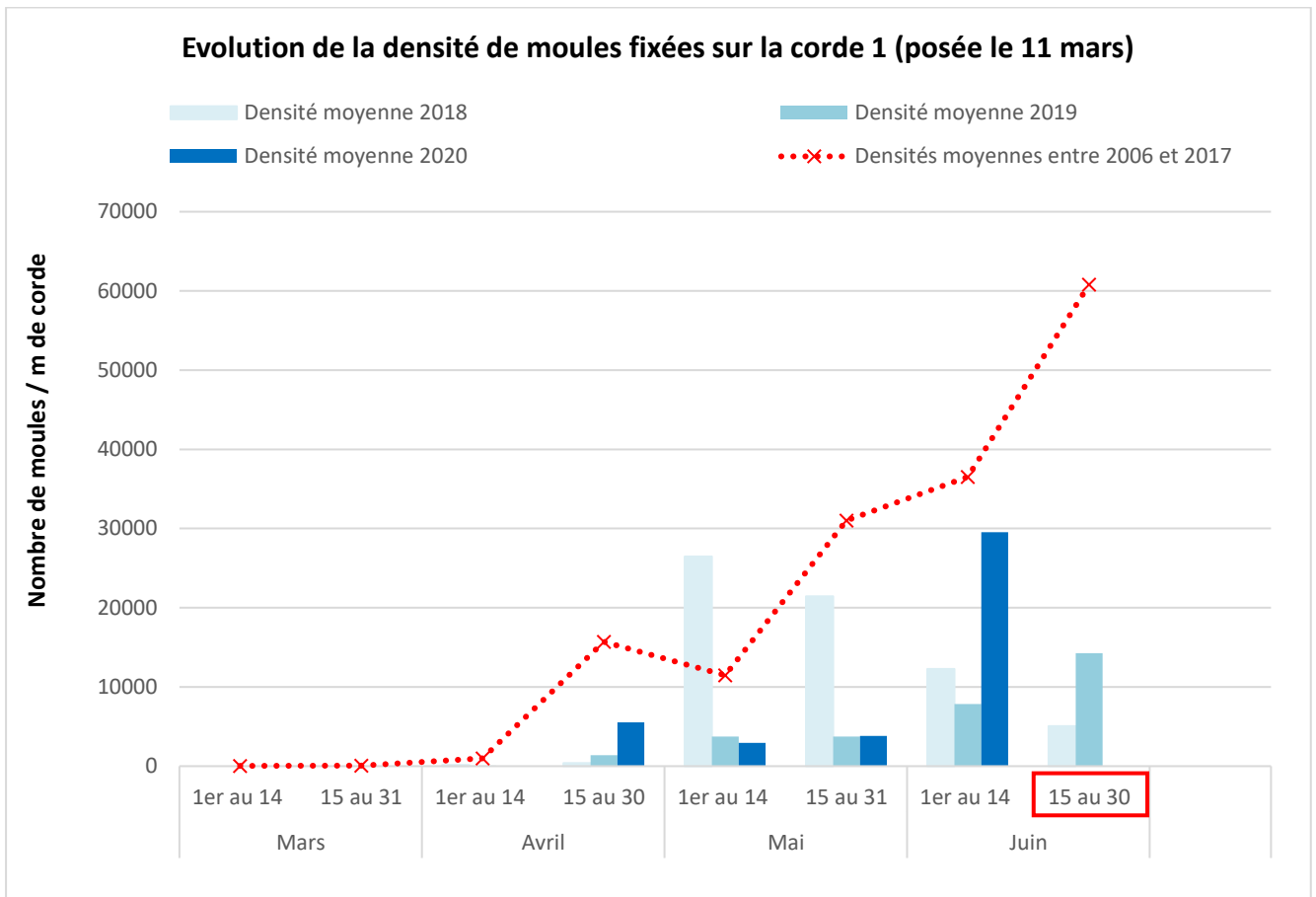


➤ Comptages des moules fixées sur les cordes

• Site MB01

Corde	Année	Date de pose	Présence dans l'eau	Nombre de naissains / m de corde	Taille du naissain	Nombre	Pourcentage	Commentaire
1	2019	-	-	-	< 1 mm 1 à 5 mm 5 à 10 mm > 10 mm	0 0 0 0	0 0 0 0	-
1	2020	NC	NC	NC	< 1 mm 1 à 5 mm 5 à 10 mm > 10 mm	0 0 0 0	0 0 0 0	NC

➤ **Historique pour le site MB01**



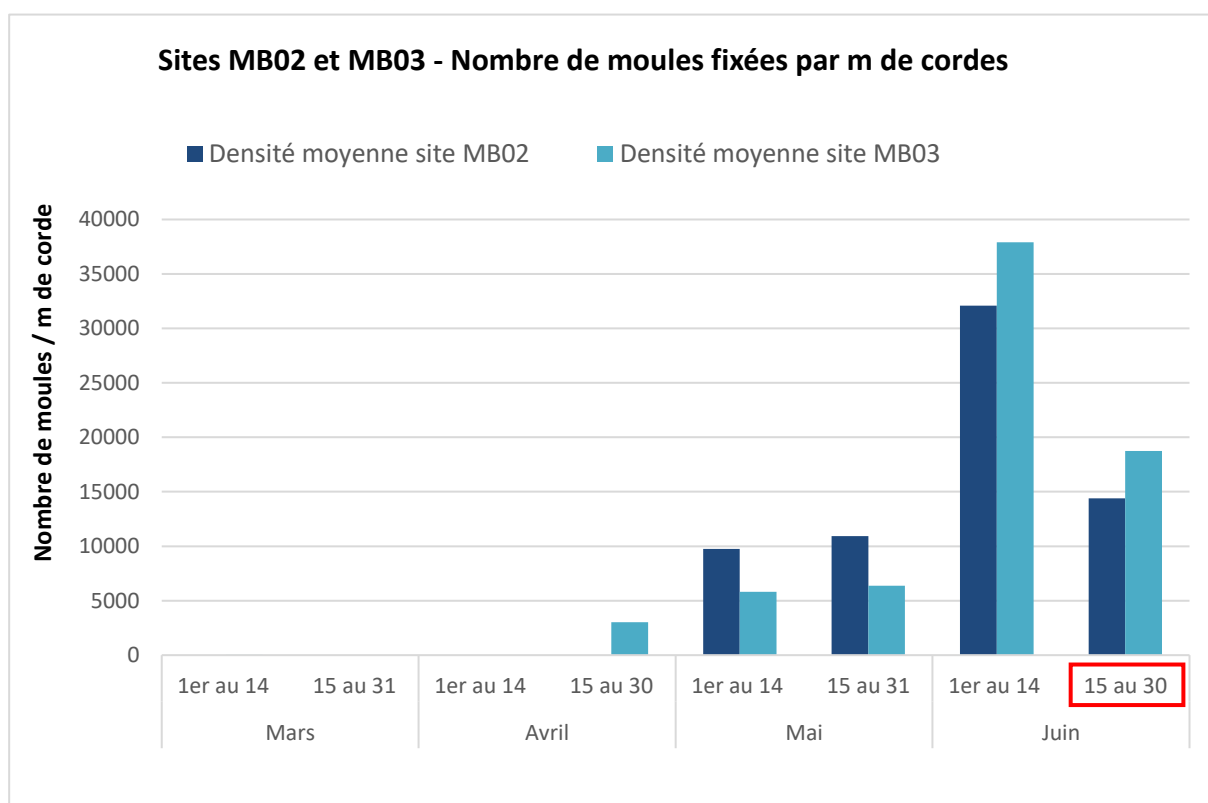
Observations :

- Le site MB01 n'a pas été échantillonné lors de la deuxième quinzaine de juin.

• **Sites MB02 et MB03**

Site	Date de pose	Présence dans l'eau	Nombre de naissain / m de corde	Taille du naissain	Nombre	Pourcentage	Commentaire
MB02	9 mars	3 mois et demi	14 400	< 1 mm 1 à 5 mm 5 à 10 mm > 10 mm -	9 540 760 4 100 0	66 6 28 0	Corde sale, présence d'algues
MB03	11 mars	3 mois et demi	18 740	< 1 mm 1 à 5 mm 5 à 10 mm > 10 mm	13 760 2 820 2 160 0	73 15 12 0	Corde sale, présence d'algues

➤ **Résultats 2020 pour les sites MB02 et MB03**



Observations :

- Une diminution de la densité de naissains fixés est observée sur les deux sites.
- Une augmentation de la taille du naissain est observée. La proportion de naissain de taille comprise entre 1mm et 10mm est nettement plus importante que les semaines précédentes.