


➤ **Présentation des points de suivi**

 Points de suivi fixation sur le
 secteur de Maison Blanche

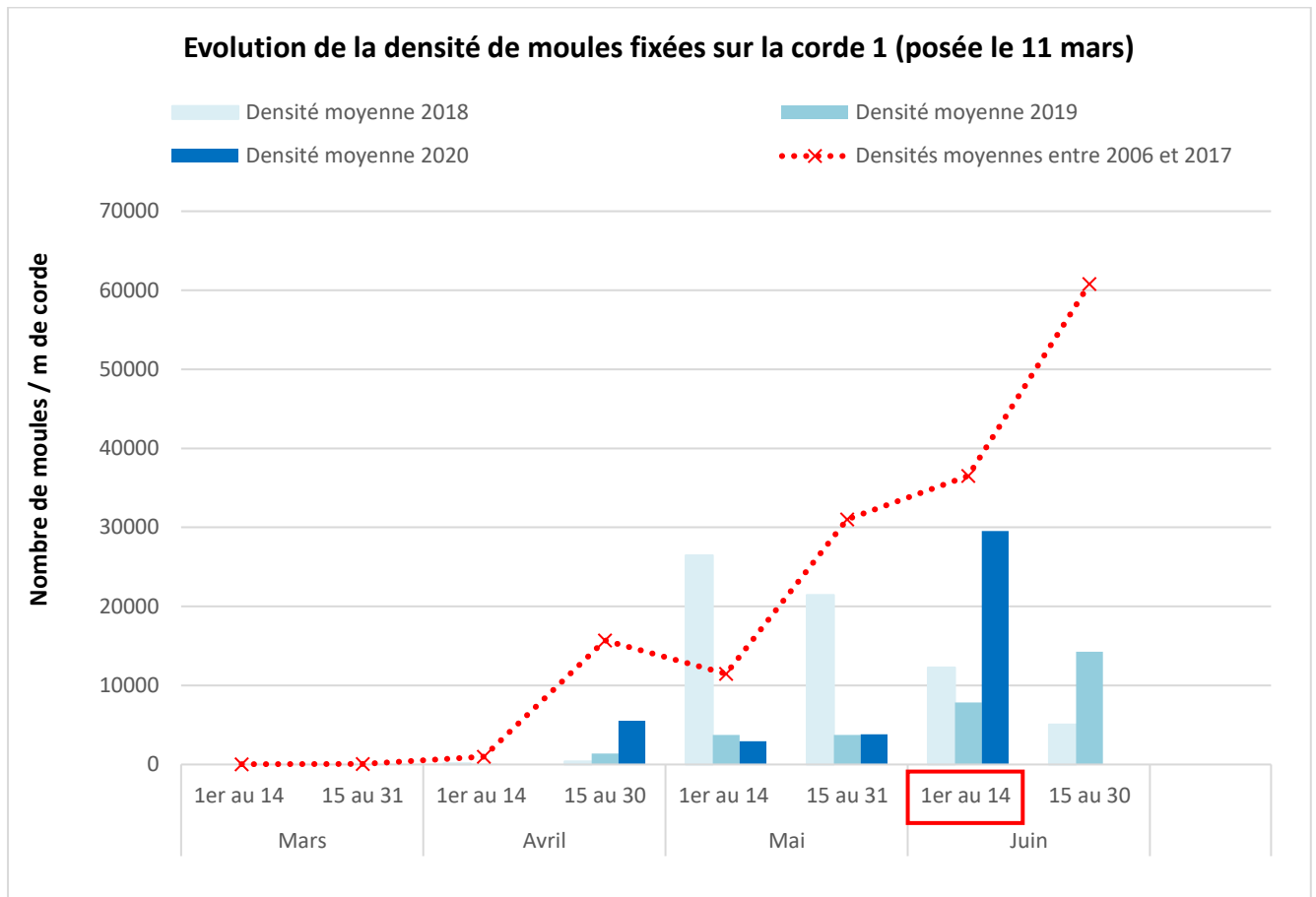
- MB01 (suivi depuis 2000)
- MB02 (suivi depuis 2020)
- MB03 (suivi depuis 2020)


 ➤ **Comptages des moules fixées sur les cordes**

 • **Site MB01**

Corde	Année	Date de pose	Présence dans l'eau	Nombre de naissains / m de corde	Taille du naissain	Nombre	Pourcentage	Commentaire
2	2019	8 mars	3 mois	4 700	< 1 mm	3 140	67	Corde encrassée, présence d'algues
					1 à 5 mm	1 460	31	
					5 à 10 mm	100	2	
					> 10 mm	0	0	
1	2020	11 mars	3 mois	29 520	< 1 mm	28 860	98	Corde encrassée, présence d'algues
					1 à 5 mm	660	2	
					5 à 10 mm	0	0	
					> 10 mm	0	0	

➤ Historique pour le site MB01



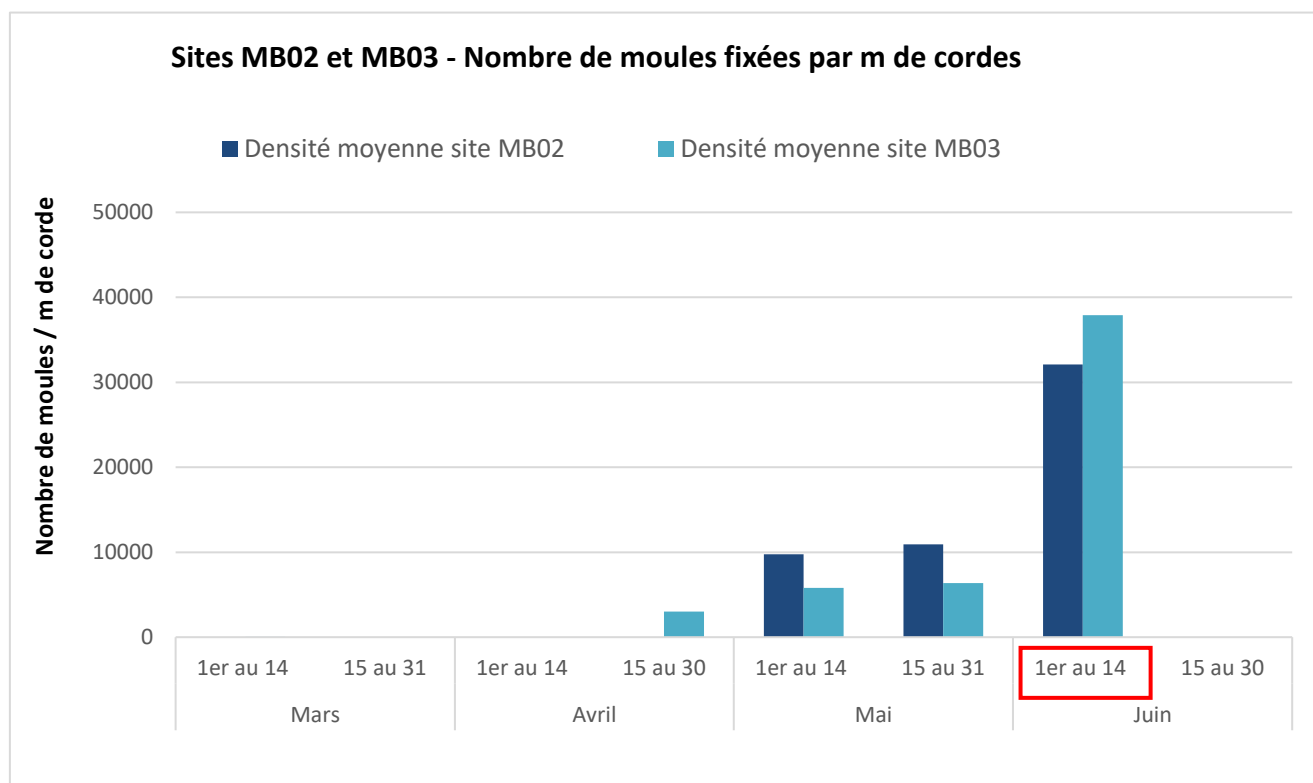
Observations :

- Seule la « corde 1 » a été échantillonnée lors de cette marée.
- Augmentation nette de la densité de naissains fixés sur la corde 1. Cette augmentation de la densité traduit une phase de fixation, à noter que le suivi larvaire effectué en semaine 21 avait permis de mettre en évidence une densité larvaire relativement importante.
- La classe de taille « inférieure à 1mm » est très majoritaire.
- Les densités sont supérieures aux années 2018 et 2019 mais inférieures à la moyenne entre 2006 et 2017.

• Sites MB02 et MB03

Site	Date de pose	Présence dans l'eau	Nombre de naissain / m de corde	Taille du naissain	Nombre	Pourcentage	Commentaire
MB02	9 mars	3 mois	32 100	< 1 mm 1 à 5 mm 5 à 10 mm > 10 mm -	26 640 600 1 860 0	92 2 6 0	Corde encrassée, présence d'algues
MB03	11 mars	3 mois	37 900	< 1 mm 1 à 5 mm 5 à 10 mm > 10 mm	33 220 4 680 0 0	88 12 0 0	Corde encrassée, présence d'algues

➤ Résultats 2020 pour les sites MB02 et MB03



Observations :

- Comme pour le site « MB01 », une augmentation nette de la densité de naissains fixés est observée.