


➤ Présentation des points de suivi

 Points de suivi fixation sur le
 secteur de Maison Blanche

- MB01 (suivi depuis 2000)
- MB02 (suivi depuis 2020)
- MB03 (suivi depuis 2020)



➤ Comptages des moules fixées sur les cordes (deuxième quinzaine de mars)

• Site MB01

Corde	Année	Date de pose	Présence dans l'eau	Nombre de naissains / m de corde	Taille du naissain	Nombre	Pourcentage	Commentaire
1	2020	11 mars	/	/	< 1 mm 1 à 5 mm 5 à 10 mm > 10 mm	/ / / /	/ / / /	Corde propre
1	2021	13 mars	16 jours	1 190	< 1 mm 1 à 5 mm 5 à 10 mm > 10 mm	1 190 0 0 0	100 0 0 0	Corde propre absence de perceurs

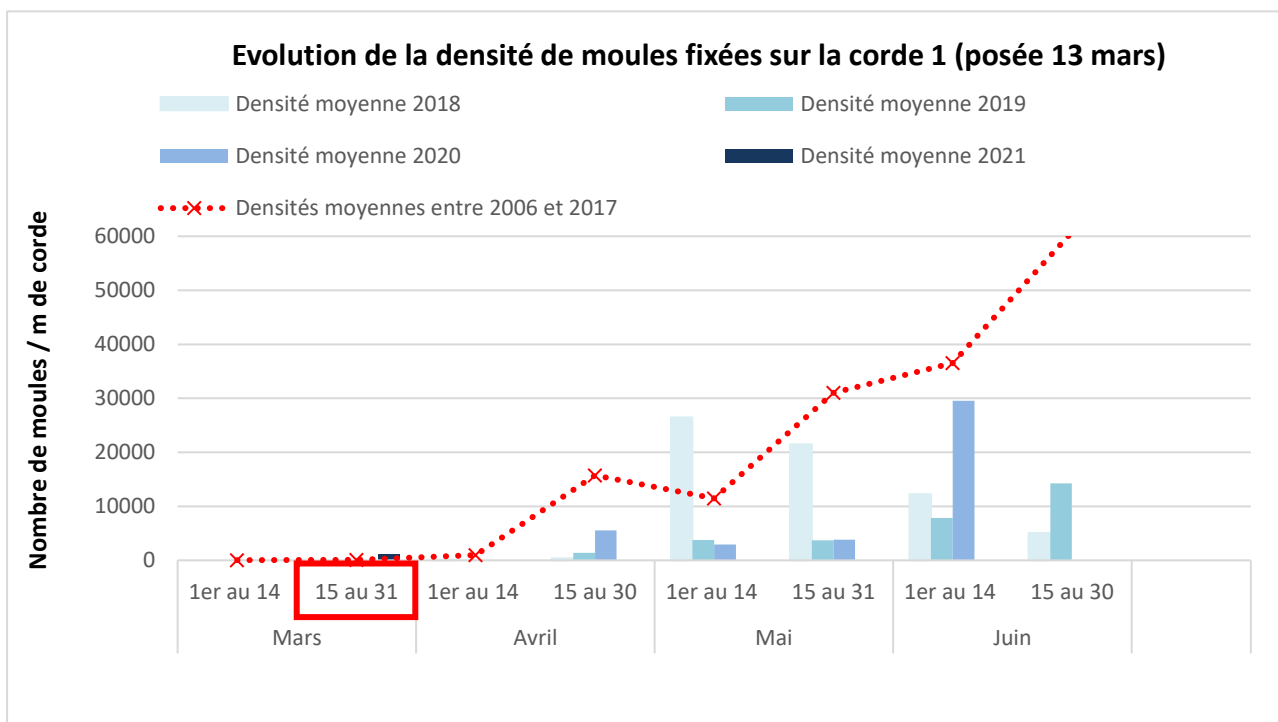
• Sites MB02

Année	Date de pose	Présence dans l'eau	Nombre de naissain / m de corde	Taille du naissain	Nombre	Pourcentage	Commentaire
2020	9 mars	/	/	< 1 mm 1 à 5 mm 5 à 10 mm > 10 mm	/	/	Pas de données pour la semaine 13
2021	1er mars	1 mois	1 570	< 1 mm 1 à 5 mm 5 à 10 mm > 10 mm	1 570 0 0 0	100 0 0 0	Corde propre absence de perceurs

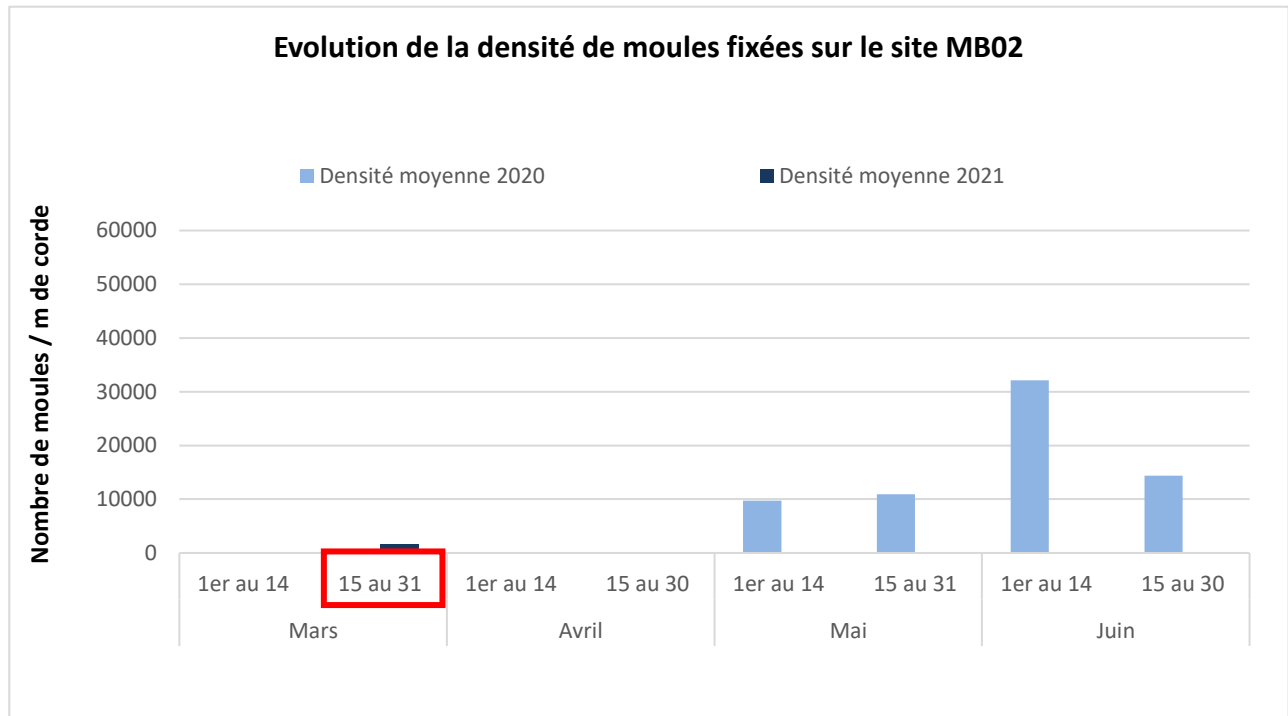
• Sites MB03

Année	Date de pose	Présence dans l'eau	Nombre de naissain / m de corde	Taille du naissain	Nombre	Pourcentage	Commentaire
2020	10 février	/	/	< 1 mm 1 à 5 mm 5 à 10 mm > 10 mm	/	/	Pas de données pour la semaine 13
2021	28 mars	/	/	< 1 mm 1 à 5 mm 5 à 10 mm > 10 mm	/	/	Premier prélèvement semaine 15

➤ Historique pour le site MB01



➤ Historique pour le site MB02



➤ Historique pour le site MB03

